

感動をデザインします

TWINBIRD

pdf版

頭皮洗浄ブラシ

SH-2791

取扱説明書



このたびは、お買い上げいただきまして、誠にありがとうございました。この取扱説明書をよく読んでから使用してください。不適切な取扱いは事故につながります。この取扱説明書は必ず保管してください。

もくじ

安全上のご注意	1~ 4
各部の名称とはたらき	5・ 6
充電のしかた	7
ブラシの取付け・はずしかた	8
使いかた	9
使い終わったら	10
お手入れと保管 ニカド電池について	11
製品廃棄のときは	12
別売品購入のご案内 こんなときは	13
アフターサービス 仕様	14

RX0503B

ご使用上のご注意

ツインバード工業株式会社は、この資料並びにコンテンツの著作権を有しています。

この資料並びにコンテンツは、著作権法等の法律で保護されており、お客様はこの資料並びにコンテンツに関し下記に記載されている条件でのみ利用することができます。

- 1 お客様は非営利目的に限り、ダウンロード、使用することができます。
- 2 お客様がダウンロード、使用するときは、この著作権表示及び使用条件を一緒に付す必要があります。
- 3 お客様は、この資料並びにコンテンツを改変したり、頒布、公衆送信、上映等に利用することはできません。

当社及び当社の関係会社は、お客様に対して、この資料並びにコンテンツに関する著作権、特許権、商標権、意匠権及びその他の知的財産権をライセンスするものではありません。ならびに資料並びにコンテンツの内容についてもいかなる保証をするものでもありません。

またこの資料並びにコンテンツ内に別の定めがある場合は、当該著作権表示、使用条件を厳守する必要があります。

このコンテンツはWeb上で使用を前提とし再編集を加えているため、必ずしも製品添付の取扱説明書とは同一ではありません。特にページ順は編集上、入れ替えている場合があります。

この資料並びにコンテンツに保証書は掲載しておりません。

この資料並びにコンテンツに記載されている内容は、それぞれの商品の発売時点のものです。

デザイン、仕様等は商品改良のため予告なく変更する場合があります。

安全上のご注意

必ずお守りください。


お使いになる人や他の人への危害、財産への損害を未然に防止するため、ご使用前に、この「安全上のご注意」をよくお読みのうえ、正しくお使いください。本製品はニカド電池を使用していますので、製品及びニカド電池をお取扱いになる際は十分ご注意ください。

内蔵のニカド電池について

危険



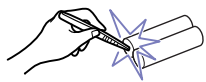
火の中に投入したり加熱しないでください。



電解液が吹き出したりして破裂の原因になります。



+ - 端子を針金などの金属で接続したり、金属製のネックレスやヘアピンなどと一緒を持ち運んだり、保管しないでください。



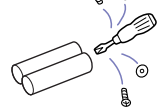
ショートして液漏れ、発熱、破裂の原因になります。



電池単独で充電しないでください。液漏れ、発熱、破裂の原因になります。



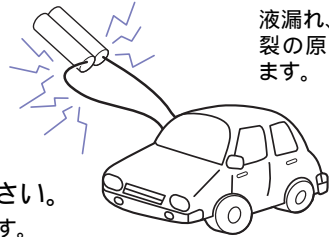
分解や改造しないでください。



液漏れ、発熱、破裂の原因になります。



SH-279以外の機器に接続したり使用したりしないでください。



液漏れ、発熱、破裂の原因になります。

警告



水ぬれ禁止

水や海水につけたり、ぬらしたりしないでください。



電池端子がさびたり発熱の原因になります。



外装チューブをはがしたりキズを付けたりしないでください。

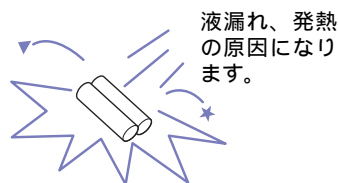
電池がショートして液漏れ、発熱、破裂の原因になります。

注意



禁止

強い衝撃を与えたり、投げつけたりしないでください。



液漏れ、発熱の原因になります。

本体・充電器について



警告



強制

次の人は、使用前に医師に相談してください。

急性疾患の方。
病気や妊娠中の方。
腫瘍のある方。
アレルギー体質で肌が敏感な方。
皮膚炎、過度の日焼等、皮膚に異常のある方。
お肌に傷や湿疹、はれものなどがある方。



禁止

頭皮以外には使用しないでください。



強制

ご使用中に気分が悪くなったり、頭皮に異常があらわれたら、すぐに使用を中止してください。



強制

一日に何度もくり返し使用したり、誤った使いかたをされると頭皮を傷めることがあります。



万一、頭皮に異常があらわれた時は、すぐに使用を中止し、専門の医師にご相談ください。



禁止

子供だけで使わせたり、幼児の手の届くところで使用しないでください。

事故の原因になります。



分解禁止


修理技術者以外の人は、絶対に分解したり修理・改造はしないでください。

発火したり、異常動作してけがをすることがあります。本体内部に水が入り、故障の原因になります。



水場での使用禁止

充電器・ACアダプターは水につけたり、浴室など湿気の多い場所での使用や保管をしないでください。



ショート・感電の恐れがあります。



プラグを抜く

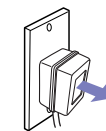
お手入れの際は必ずACアダプターをコンセントから抜いてください。

感電やけがをすることがあります。



強制

ACアダプターを抜くときは、必ずACアダプター本体を持って引き抜いてください。



感電やショートして発火することがあります。

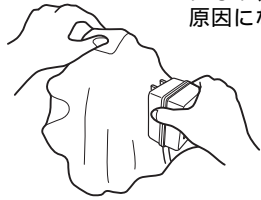
警告



強制

電源プラグにほこりが付着しないように、定期的に掃除してください。

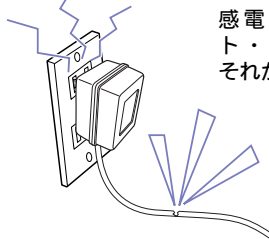
付着すると湿気などで絶縁不良になり、火災の原因になります。



禁止

コードや電源プラグが傷んだり、熱くなったり、コンセントの差し込みがゆるいときには使用しないでください。

感電やショート・発火のおそれがあります。



禁止

電源コードを傷付けたり、破損したり、加工したり、無理に曲げたり、引っ張ったり、ねじったり、たばねたりしないでください。また、重い物を載せたり、挟み込んだり、加工したりすると、電源コードが破損し、火災・感電の原因になります。

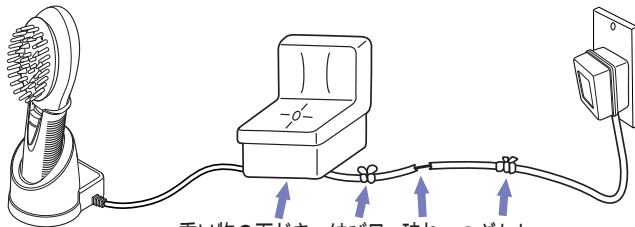
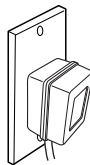


禁止

交流 100V以外では使用しないでください。

火災・感電の原因になります。

交流
100V



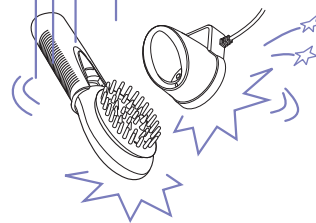
重い物の下じき 結び目 破れ つぎたし

注意



禁止

本体、充電器に強い衝撃を与えないでください。



禁止

育毛剤、養毛料、整髪料等と一緒に使用しないでください。

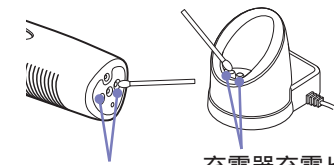


含まれる成分によっては、本体の変色、変質、塗装のはがれなど本体をいためたり、内部に水が入り故障する恐れがあります。万一、付着した場合はうすめた中性洗剤で良く水洗いをしてから水分をよくふき取ってください。



強制

本体と充電器の充電ピンは、定期的に清掃してください。

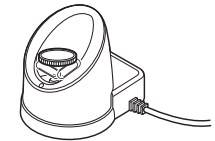


本体充電ピン 充電器充電ピン



禁止

充電器の上にコインやクリップなどの金属類を載せないでください。



禁止

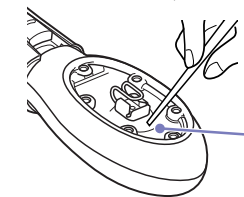
水の中で使用しないでください。

故障の原因になります。



禁止

本体の防水ゴムは、傷つけたり固いものでこすったり、穴をあけたりしないでください。



内部に水が入り、故障の原因になります。

防水ゴム



禁止

ドライヤーと一緒に使用しないでください。

ドライヤーの温風の熱で故障の原因になります。

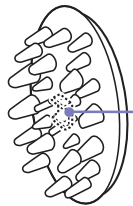
各部の名称とはたらき

ブラシ

傷んだりしたときは新しいものと交換してください。
 (「別売品購入のご案内」(13ページ)をご覧ください。)

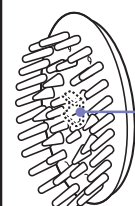
ダッシュタイプ

スタンダードタイプより
 強いもみ感覚が味わえます。



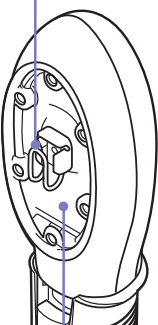
ブラシフック
 (ブラシの裏面)

スタンダードタイプ



ブラシフック
 (ブラシの裏面)

本体フック



防水ゴム

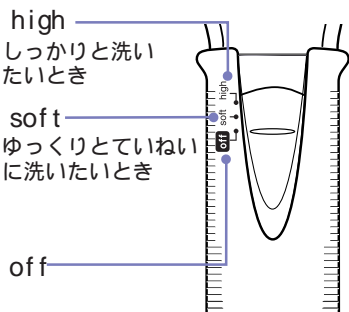
グリップ

本体充電ピン

ヘッド

本体

スイッチ部



high

しっかりと洗いたいとき

soft

ゆっくりとていねいに洗いたいとき

off

充電器充電ピン

充電器

充電器カバー

取りはずしてお手入れすることができます。
 (「お手入れと保管」(11ページ)をご覧ください。)

電源コード

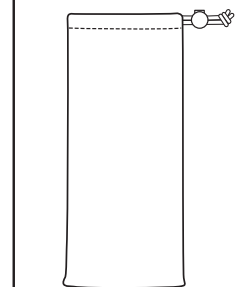
ACアダプター

充電表示ランプ

充電は8時間でオートオフします。
 (充電ランプが消灯します。)

充電時点灯

付属品

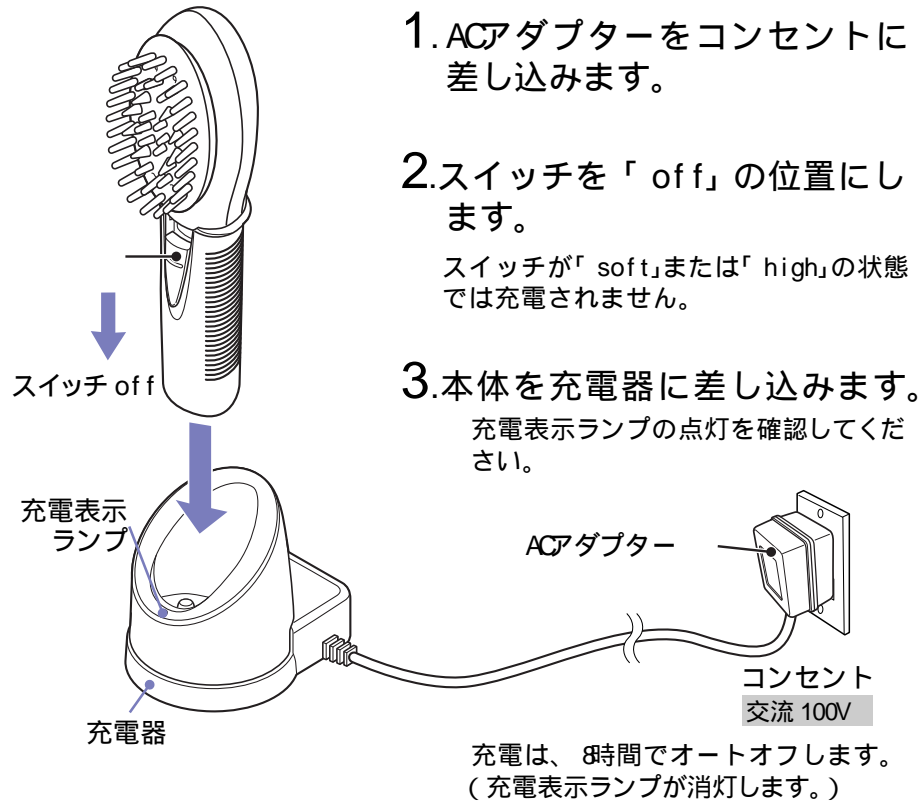


携帯用ポーチ... 1

充電のしかた

購入後、初めて使用するときや、長期間放置したときは、必ず充電してからお使いください。

充電中、テレビ等に雑音が入る場合、別のコンセントで充電してください。



1. ACアダプターをコンセントに差し込みます。

2. スイッチを「off」の位置にします。

スイッチが「soft」または「high」の状態では充電されません。

3. 本体を充電器に差し込みます。

充電表示ランプの点灯を確認してください。

充電は、8時間でオートオフします。
(充電表示ランプが消灯します。)

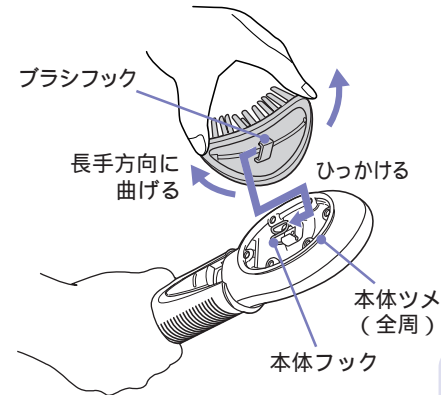
お願い

8時間の充電で 回 5分として約 4回ご使用になれます。
購入後、初めて使用するときや、長期間放置したときは、 回(8時間)の充電では、使用時間が短い場合があります。
このような場合は、もう一度 8時間充電してください。
充電器は水平で安定した所に置いてください。
充電中、本体と充電器、ACアダプターが少し温くなりますが、異常ではありません。
充電は周囲温度 0 ~ 40 でおこなってください。

ブラシの取付け・はずしかた

！ 注意 必ずスイッチを「off」にしてから行ってください。

ブラシの取付けかた



1. ブラシの長手方向を手で包むようにして、曲げます。
ブラシフックを押し出すような感じで曲げます。

2. ブラシフックを本体フックに引っかけます。
本体を別の手でしっかり持ってブラシフックを本体フックに引っかけてください。

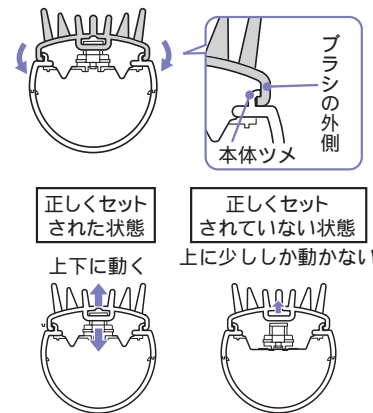
！ 注意

フックが確実に引っかかっていないと、本来のブラシの動きができません。

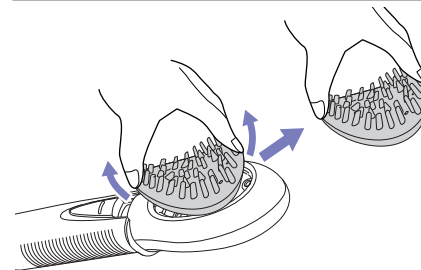
3. ブラシの外側を本体のツメ部に全周をおおるように確実に取付けます。

4. スイッチを「soft」にして動かし、ブラシフックが本体フックに正しく取付けられているか確認します。

正しくセットされていない場合は、ブラシを取りはずし、もう一度取付け直してください。



ブラシの取りはずしかた



1. ブラシの長手方向を曲げるようにブラシの外側をはずします。

2. 外側をはずしたらブラシを先端方向へ動かし、ブラシフックを本体フックからはずします。

8 無理に引っばらないでください。

使いかた

！ 警告

頭皮にキズ、皮膚炎等の異常のある方は、使用しないでください。

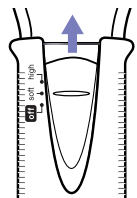
1. 髪の毛を軽くすすぎ洗います。



2. シャンプーをよく泡立て、頭皮になじませます。



3. スイッチを「soft」にし、頭皮に当てます。



ゆっくりと頭皮全体を洗います。(3~4分)

！ 注意

最初は「soft」をおすすめします。
頭皮に強く押し当てないでください。
一ヶ所に集中して押しとどめないでください。



毛髪がからみついた時はスイッチを「off」にしてから、ていねいにからみははずしてください。
無理に引っ張ると毛髪及び本体をいためる原因になります。

しっかり洗いたい場合は「high」にします。
「soft」と「high」をおこのみによって使い分けてください。

4. シャンプーを洗い流します。

頭皮洗浄ブラシをシャワーと一緒に使用し、シャンプーを洗い流します。
洗い流したらスイッチを「off」にします。

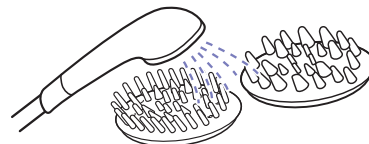
5. 最後にすすぎ洗いをします。

手とシャワーで全体にシャンプーと頭皮の汚れを洗い流します。
リンスは通常通り行ってください。

使い終わったら

必ず、ブラシを取りはずし、ブラシと本体を水洗いしてください。

1. ブラシを水洗いします。

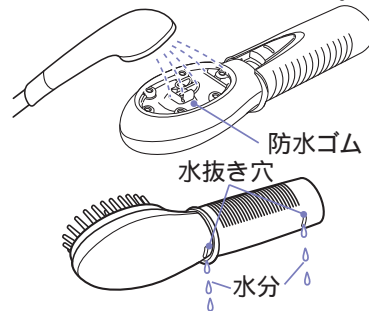


毛髪や付着した汚れを洗い流します。
水洗い後は、よく振って水気を切り、
水分をふき取ってください。

！ 注意

45 以上のお湯で洗わないでください。

2. 本体を水洗いします。

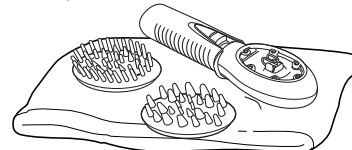


毛髪や付着した汚れを洗い流します。
水洗い後は、本体を2~3回軽く振り、本
体内部に残った水分を抜き取り、タオル
などでよくふいてください。

！ 注意

防水ゴムは、傷ついたり、固いものでこすつ
たり、穴をあけたりしないでください。
内部に水が入り、故障の原因になります。
45 以上のお湯で洗わないでください。

3. 水洗い後、本体内部に水分が残っている場合がありますので、乾いたタオルの上で水気を取ってください。



陰干しで十分乾かしてから、本体を充電器に
差し込みます。

！ 注意

ヘア・ドライヤーや乾燥器など熱風で
乾かさないでください。

！ 注意



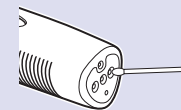
禁止

育毛剤、養毛料、整髪料等と一緒に使用しないでください。
含まれる成分によっては、本体の変色、変質、塗装のはがれなど本体をい
ためたり、内部に水が入り故障する恐れがあります。万一、付着した場合は
うすめた中性洗剤で良く水洗いをしてから水分をよくふき取ってください。



強制

本体充電ピンの汚れは、乾いた布や綿棒などで
よくふき取ってください。



保管

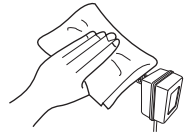
子供の手の届くところに置かないでください。
浴室など湿気の多いところや、水中に放置しないでください。
温度の高いところや、直射日光の当たるところには置かないでください。

お手入れと保管

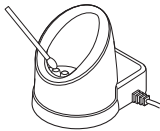
充電器



汚れを布でふきとります。



毎月一度は、ACアダプターのプラグの金属部の間をからぶきします。



充電器充電ピンの汚れは乾いた布や綿棒などでよくふき取ってください。

充電器から充電器カバーを取りはずしてお手入れすることができます。

はずすとき



後ろから手前へ

はめるとき



上から

！警告

充電器・ACアダプターの水洗いはしないでください。
ぬれた手で電源プラグをコンセントから抜き差ししないでください。
お手入れの際は、必ずACアダプターをコンセントから抜いてください。
感電やけがのおそれがあります。
電源プラグにほこりが付着しないように、定期的に掃除をしてください。
付着すると湿気などで絶縁不良になり、火災の原因になります。



本体や充電器外観の汚れは台所用洗剤をうすめ、布に浸してからよくしぼってふき、その後乾いた布でふきとってください。
シンナー、ベンジン、スプレー式クリーナー類は、変質・変色の恐れがありますので使用しないでください。

ニカド電池について... ニカド電池は消耗品ですので保証適用外となります。

内蔵のニカド電池は、約50回の充放電ができます。ただし、周囲温度や使用時間などで変わります。

約8時間充電しても1~2分程度で動かなくなるような時はニカド電池の寿命が考えられます。ニカド電池の交換(有料)につきましては14ページの当社「お客様サービス係」までご連絡の上、製品をお送りください。

本製品はニカド電池内蔵の防水仕様製品です。安全にご使用いただくために製品を当社へご送付いただいてニカド電池交換(有料)を依頼してください。

「お客様サービス係」へ製品をご送付いただく場合

製品が輸送中に損傷しないように、なるべくご購入いただいたときのパッケージ(箱/パッキン)をご利用ください。

製品廃棄のときは



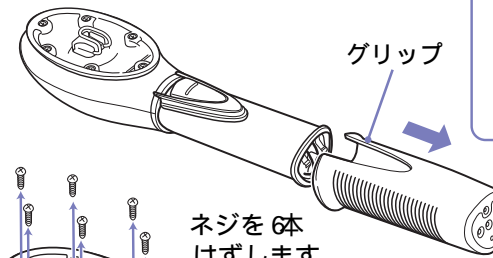
この製品に使用しているニカド電池は、リサイクル可能な貴重な資源です。
製品が古くなりお使いにならない場合は、ニカド電池を取り出して協力店にお持ちになり、リサイクルにご協力ください。

ニカド電池の取り出しかた

動作するときは、止まるまでスイッチを入れてニカド電池を使い切ってください。

スイッチを「off」にします。

グリップをはずします。

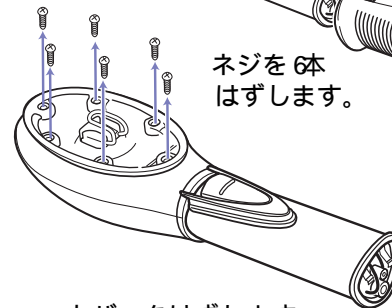


グリップ

本体底部の真中のネジをはずします。

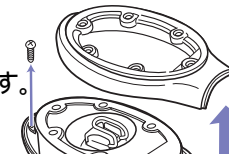
ネジ

ネジを6本はずします。



カバーをはずします。

ネジをはずします。

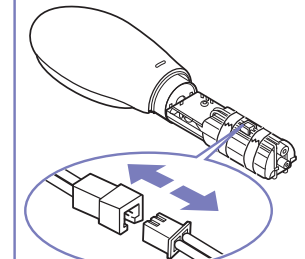


ニカド電池パックを取り出します。

ニカド電池パック
内側のグリップ

内側のグリップを引き抜きます。

裏側



ニカド電池パックのコネクタをはずします。

！注意

製品を廃棄するとき以外は絶対に分解しないでください。
故障の原因になります。

別売品購入のご案内

別売品として以下のものをご用意しています。ご希望の方は、直接「お客様サービス係」までお問い合わせください。

製品番号	製品名	個数	価格
S+SP07	交換用ブラシ (スタンダードタイプ)	1個	1,260円(本体価格 1,200円)
S+SP08	交換用ブラシ (ダッシュタイプ)	1個	1,260円(本体価格 1,200円)

〒959-0292 新潟県西蒲原郡吉田町大字西太田2084-2
ツインバード工業(株)「お客様サービス係」

消費税法の改正により、消費税相当額を含んだ支払総額で価格を表示しています。消費税は平成16年4月現在の税率に基づいて計算されています。

こんなときは

こんなときは	調べるところ	処 置
スイッチをONにしても動かない。	本体は充電されていますか？	本体を充電してください。 7ページ
	ブラシは正しくセットされていますか？	ブラシを正しくセットしてください。 8ページ
ブラシが磨耗・変形・破損した。		ブラシを交換してください。ブラシは消耗品です。 13ページ
充電しても動かない。	ACアダプターがコンセントから抜けていませんか？	ACアダプターをコンセントに差し込んでください。 7ページ
充電表示ランプが点灯しない。	スイッチは「off」になっていますか？	スイッチを「off」にして充電してください。 7ページ
	本体と充電器の充電ピンが汚れていませんか？	充電ピンの汚れを乾いた布や綿棒などでふき取ってください。
使用時間が短くなった。	充電時に充電表示ランプが点灯していますか？	充電表示ランプが点灯するように充電器にセットして充電してください。 7ページ 再度充電しても使用時間が著しく短い場合、電池の寿命が考えられます。 11ページ 弊社お客様サービス係にご相談ください。 14ページ

アフターサービス

1.保証書

裏表紙に添付しています。保証書は「お買い上げ日と販売店名」の記入をお確かめのうえ、販売店からお受け取りください。保証書をよくお読みになり大切に保管してください。

保証期間がすぎている修理

修理により使用できる製品は、お客様のご要望により有料修理させていただきます。お買い上げの販売店が当社「お客様サービス係」にご相談ください。

2.保証期間

お買い上げ日から 1年間です。

3.修理を依頼されるとき

取扱説明書の内容をお確かめいただき、直らないときは電源プラグを抜いてからお買い上げの販売店または当社「お客様サービス係」に修理をご相談ください。

4.補修用性能部品の最低保有期間

頭皮洗浄ブラシの補修用性能部品の保有期間は製造打切り後 6年です。

性能部品とはその商品の機能を維持するために必要な部品です。

5.アフターサービスについてご不明の場合

当社「お客様サービス係」にお問い合わせください。

保証期間中の修理

保証書の規定により無料修理します。商品に保証書を添えてお買い上げの販売店が当社「お客様サービス係」までお申し出ください。

お客様サービス係

☎(フリーダイヤル) 0120-337-455

FAX (0256) 93-1077

お電話承り時間: 平日(月曜~金曜) 午前9時~午後5時

〒959-0292 新潟県西蒲原郡吉田町大字西太田2084-2

お客様ご自身の修理は大変危険です。分解したり手を加えたりしないでください。

仕 様

本 体

電 源 方 式	充電式
充 電 時 間	約 8時間
使 用 電 池	ニカド電池
使 用 時 間	8時間の充電で1回 5分として約 4回

充電器

定 格 電 圧	AC100V
定 格 容 量	3VA
コ ー ド 長 (約)	1.0m

製 品 寸 法 (約)	本 体	幅: 65x 奥行: 75x 高さ: 250mm
	充電器セット状態	幅: 85x 奥行: 110x 高さ: 290mm
使 用 温 度 範 囲	0 ~ 40	
セ ッ ト 内 容	本体... 1、充電器... 1、携帯用ポーチ... 1、 ブラシ(スタンダードタイプ)... 1、ブラシ(ダッシュタイプ)... 1	