

pd版

I E Z O K

The "IEZOK" product appeals to the senses. And it harmonizes with your living space.

The "IEZOK" product has the functions really required by user. And it can be operated simply and readily. "IEZOK" is Simple design and long life.

<http://iezok.jp>

家庭用

サーキュレーター
KJ-EK01

保証書付

取扱説明書

このたびは、お買い上げいただきまして、誠にありがとうございました。
この取扱説明書をよくお読みのうえ、ご使用ください。不適切な取扱いは事故につながります。

この取扱説明書は必ず保管し、必要なお読みください。
保証書はこの取扱説明書の裏表紙についています。必ず記入をお受けください。

RX0808A

ご使用上のご注意

ツインバード工業株式会社は、この資料並びにコンテンツの著作権を有しています。

この資料並びにコンテンツは、著作権法等の法律で保護されており、お客様はこの資料並びにコンテンツに関し下記に記載されている条件でのみ利用することができます。

- 1 お客様は非営利目的に限り、ダウンロード、使用することができます。
- 2 お客様がダウンロード、使用するときは、この著作権表示及び使用条件を一緒に付す必要があります。
- 3 お客様は、この資料並びにコンテンツを改変したり、頒布、公衆送信、上映等に利用することはできません。

当社及び当社の関係会社は、お客様に対して、この資料並びにコンテンツに関する著作権、特許権、商標権、意匠権及びその他の知的財産権をライセンスするものではありません。ならびに資料並びにコンテンツの内容についてもいかなる保証をするものでもありません。

またこの資料並びにコンテンツ内に別の定めがある場合は、当該著作権表示、使用条件を厳守する必要があります。

このコンテンツはWeb上で使用を前提とし再編集を加えているため、必ずしも製品添付の取扱説明書とは同一ではありません。特にページ順は編集上、入れ替えている場合があります。

この資料並びにコンテンツに保証書は掲載しておりません。

この資料並びにコンテンツに記載されている内容は、それぞれの商品の発売時点のものであります。

デザイン、仕様等は商品改良のため予告なく変更する場合があります。







安全上のご注意 必ずお守りください。

製品および取扱説明書には、お使いになるかたや他の人への危害と財産への損害を未然に防ぎ、安全に正しくお使いいただくために、重要な内容を記載しています。次の内容(表示・図記号)をよく理解してから本文をお読みになり、記載事項をお守りください。


表示の説明


 警告 「死亡または重傷を負うことが想定される」内容です。	 注意 「傷害を負うまたは物的損害が発生することが想定される」内容です。
---	--


図記号の説明

    は、してはけない「禁止」の内容です。	  は、必ず実行していただく「強制」の内容です。
--	--


警告

 **絶対**に分解したり修理・改造は行わないでください。


分解禁止
 発火・感電・けがの原因になります。修理は、お買い上げの販売店または、「お客様サービス係」にご相談ください。

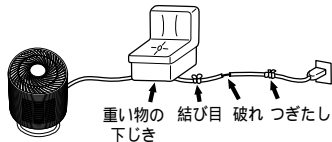
 浴室など湿気の多い場所での使用や保管をしないでください。


水場での使用禁止
 ショート・感電の恐れがあります。

 グリルの中や可動部へ指や異物を入れないでください。


禁止
 けが・感電・故障の原因になります。


 電源コードを傷つけたり、破損させたり、加工したり、無理に曲げたり、引っ張ったり、ねじったり、たばねたりしないでください。また、重い物を載せたり、挟み込んだりすると、電源コードが破損し、火災・感電の原因になります。




 お手入れの際は必ず電源プラグをコンセントから抜いてください。また、濡れた手で抜き差ししないでください。


プラグを抜く
 感電やけがをすることがあります。


 扇風機ではありません。風を体に直接当てないでください。

禁止
 非常に強力な風を発生しますので、急速に体の熱を奪い、体調悪化や健康傷害の原因になります。特に小さなお子様やお年寄りには絶対にこの風を体に直接当てないでください。また、動植物にも当てないでください。


 子供が触ったりしないよう注意してください。


禁止
 けがや本機落下等による本体故障の原因になります。


 風を燃焼器具に向けて使用しないでください。

禁止
 暖炉やストーブなどの燃焼部に風が当たると炎の飛散や不完全燃焼により、故障や火災の原因になります。

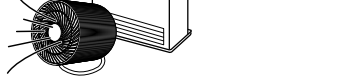
注意


 **禁止** 機械油など油成分が浮遊しているところ、またガスレンジ等の炎の近く、引火性のガスのあるところでは使わないでください。


 感電・故障・発火の原因になります。


 **禁止** 暖房器具などの温風吹き出し口の前に置いて使用しないでください。


 故障・発火の原因になります。





 **禁止** 強い衝撃を与えないでください。感電・故障・破損によるけがの原因になります。


 **水ぬれ禁止** 雨や水のかかる場所では使わないでください。ショート・感電の恐れがあります。


 **強制** 使用前に正常に動作するか点検をしてください。


 **強制** 電源コードや電源プラグが傷んだり、コンセントの差込みがゆるいときは、使用しないでください。感電・ショート・発火の原因になります。


 **強制** 電源プラグを抜くときは、電源コードを持たずに必ず先端の電源プラグを持って引き抜いてください。感電やショートして発火することがあります。


 **強制** 交流 100V 以外では使用しないでください。火災・感電の原因になります。

 **プラグを抜く** 長時間ご使用にならないときは、必ず電源プラグをコンセントから抜いてください。絶縁劣化による感電・漏電火災の原因になります。

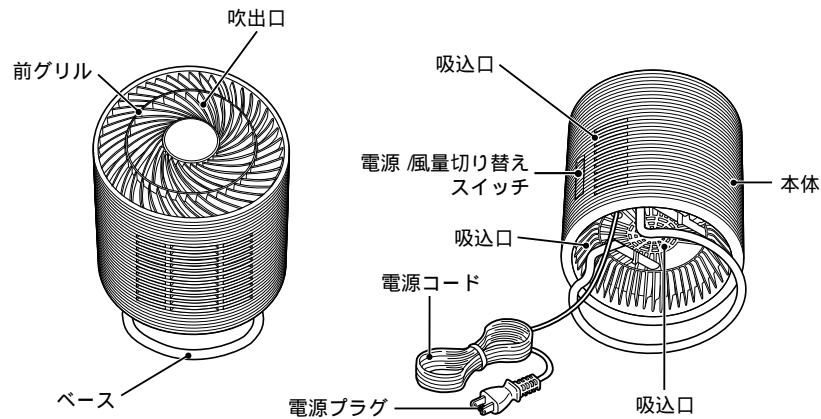
 **禁止** スプレーをかけないでください。(殺虫剤、整髪用、掃除用等) 樹脂や、塗装部分が変質したり、破損の原因になります。

 **禁止** 風の流れを遮るような障害物(カーテン等)の周囲や不安定な場所で使用しないでください。

 カーテンや植木等が吸込口に巻き込まれたり、風通しが悪くて吹出口や吸込み口がふさがると過熱して故障や火災の原因になります。卓上などに置いて使用する場合は、地震などで落ちてこないようしっかりと固定してください。

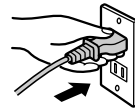
 **禁止** 火のそばや直射日光にあたる場所など、高温の場所で使用、保管、放置をしないでください。

各部の名称

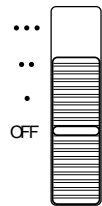


操作方法

1. 電源プラグをコンセントに差し込みます。

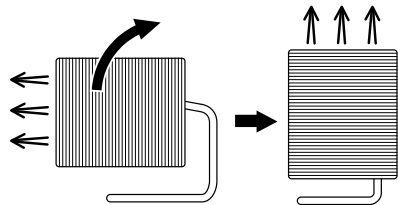


2. 電源/風量切り替えスイッチを強/中/弱の位置へ合せます。



- ... (強) : 羽根が高速で回転します。
- .. (中) : 羽根が中速で回転します。
- . (弱) : 羽根が低速で回転します。
- OFF : 羽根の回転を停止させます。

3. 風向き調整



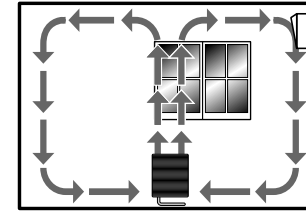
0~90°まで5段階に調節できます。

ご注意

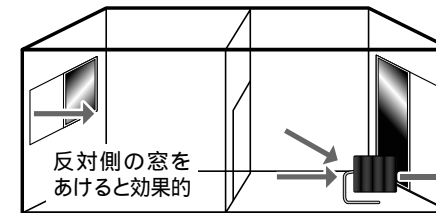
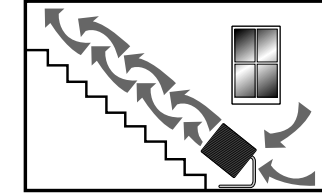
吸込口(後グリル)および吹出口(前グリル)をふさいだり、ものを巻き込ませたりしないでください。

4. 上手な使いかた・設置場所

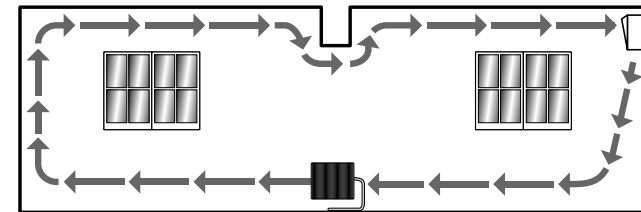
冷暖房時
吹出口を上に向け、暖気と冷気を効率よく循環



全館冷暖房の1F・2Fの温度差対策
階段や吹き抜けに



お部屋の換気(熱気やにおい)
吹出口を室外に向け、こもった部屋の空気を強制的に外へ排気



部屋も効率よく空気を循環

こんなときは

こんなときは?	調べるところ	処置
羽根が回らない。	電源プラグがコンセントに、しっかり差し込まれていますか?	電源プラグをコンセントに、差し込みなおしてください。
	電源/風量切り替えスイッチは弱・中・強いずれかの位置になっていますか?	電源/風量切り替えスイッチを弱・中・強いずれかの位置にしてください。
	羽根と前グリルが当たっていますか?	前グリルを確実に取付けてください。
羽根は回るが異常音がある。	前グリルはしっかりと取付けてありますか?	前グリルを確実に取付けてください。
	羽根と前グリルが当たっていますか?	前グリルを確実に取付けてください。

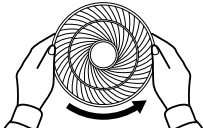
上記の点検後になお異常がある場合は、電源プラグをコンセントから抜き、事故防止のため必ず販売店に点検・修理を依頼してください。

お手入れ

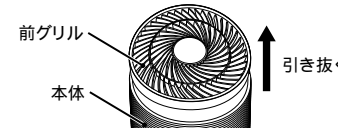
吸込口、モーター付近にホコリが付着すると、モーター故障の恐れがあります。定期的にお手入れを行ってください。お手入れは、必ずスイッチを「切」の位置にし、電源プラグをコンセントから抜いて行ってください。本体の丸洗いは危険です。絶対にしないでください。

前グリルのはずしかた

前グリルを矢印の方向に回します。




前グリルを本体から引き抜きます。

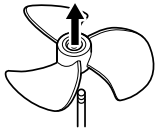


羽根のはずしかた

羽根固定キャップを矢印の方向に回してはずします。



羽根を上に引き抜きます。




お手入れのしかた

グリル等、細かいところにたまったほこりなどは、掃除機の吸口で掃除してから、乾いたやわらかい布でふいてください。汚れがひどいときは、水でうすめた中性洗剤少量をやわらかい布に浸し、よくしぼってふき、そのあと乾いた布でふきとるときれいになります。


ご注意

シンナー・ベンジン・スプレー式クリーナー類では絶対にふかないでください。

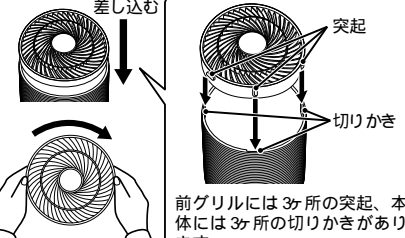


お手入れ後は

羽根を元通りに差し込み、羽根固定キャップを矢印の方向に回して固定します。



前グリルを本体に差し込み、矢印の方向にカチッと音がするまで回して固定します。



ご注意

前グリルは必ず取付けてご使用ください。けがをする恐れがあります。

アフターサービス

1.保証書

裏表紙に添付しています。保証書は「お買い上げ日と販売店名」の記入をお確かめのうえ、販売店からお受け取りください。保証書をよくお読みになり大切に保管してください。

2.保証期間

お買い上げ日から1年間です。

3.修理を依頼される時

取扱説明書の内容をお確かめいただき、直らないときは電源プラグを抜いてからお買い上げの販売店または「お客様サービス係」に修理をご相談ください。保証期間中の修理保証書の規定により無料修理します。商品に保証書を添えてお買い上げの販売店が「お客様サービス係」までお申し出ください。保証期間がすぎている修理修理により使用できる製品は、お客様のご要望により有料修理させていただきます。お買い上げの販売店が「お客様サービス係」にご相談ください。

お客様ご自身の修理は大変危険です。分解したり手を加えたりしないでください。

4.アフターサービスについてご不明の場合

「お客様サービス係」にお問い合わせください。

修理料金のしくみ
修理料金は、技術料・部品代などで構成されています。

技術料	故障した商品の修理および部品交換などの作業にかかる料金です。
部品代	修理に使用した部品代金です。

修理部品について
修理部品は、部品共通化のため、一部予告なしに仕様や色を変更することがあります。

お客様サービス係

☎(フリーダイヤル) 0120-337-455


FAX (0256) 93-1077

お電話承り時間: 平日(月曜~金曜)午前時~午後時
〒959-0292 新潟県燕市吉田西太田2084-2

仕様

電 源	AC100V	
	50Hz	60Hz
消費電力	強: 37W 中: 28W 弱: 22W	強: 35W 中: 26W 弱: 20W
回転数(約)	強: 2200rpm 中: 1900rpm 弱: 1550rpm	強: 2000rpm 中: 1500rpm 弱: 1150rpm
風速(約)	強: 190m/min 中: 170m/min 弱: 140m/min	強: 180m/min 中: 130m/min 弱: 105m/min
風量(約)	強: 28m³/min 中: 24m³/min 弱: 21m³/min	強: 28m³/min 中: 20m³/min 弱: 17m³/min
電源コードの長さ(約)	1.8m	
製品質量(約)	2.1kg	
製品寸法(約)	210x 210x 270mm	

この製品は、日本国内用に設計・販売しています。電源電圧や周波数の異なる国では使用できません。海外での修理や部品販売などのアフターサービスも対象外となります。

長年ご使用のサーキュレーターの点検を!		
 愛情点検	<p>電源プラグや電源コードが異常に熱くなる。電源コードに傷が付いていたり、電源コードを動かすと運転が止まるときがある。運転中に異常な音や振動がする。本体が異常に熱かったり、こげくさい臭いがする。その他の異常・故障がある。</p>	<p>ご使用中 止</p> <p>故障や事故防止のため、コンセントから電源プラグをはずし、必ず販売店にご連絡ください。点検・修理に要する費用などは販売店にご相談ください。</p>