

感動をデザインします

TWINBIRD

pd版

ホット&ローリング
フットマッサージャー

EM-2614 取扱説明書



このたびは、お買い上げいただきまして、誠にありがとうございました。
この取扱説明書をよく読んでから使用してください。
不適切な取扱いは事故につながります。
この取扱説明書は必ず保管してください。

RX0603C

** 2006年 3月 20日 (第 3版)
* 2003年 6月 3日

もくじ

安全上のご注意	1・2
特長	
効能・効果	3
各部の名称	
使いかた	4・5
フードの取りはずし・取付けかた	6
ローラーカバーの取り替えかた	
お手入れ	7
こんなときは	
アフターサービス	8
仕様	

ご使用上のご注意

ツインバード工業株式会社は、この資料並びにコンテンツの著作権を有しています。

この資料並びにコンテンツは、著作権法等の法律で保護されており、お客様はこの資料並びにコンテンツに関し下記に記載されている条件でのみ利用することができます。

- 1 お客様は非営利目的に限り、ダウンロード、使用することができます。
- 2 お客様がダウンロード、使用するときは、この著作権表示及び使用条件を一緒に付す必要があります。
- 3 お客様は、この資料並びにコンテンツを改変したり、頒布、公衆送信、上映等に利用することはできません。

当社及び当社の関係会社は、お客様に対して、この資料並びにコンテンツに関する著作権、特許権、商標権、意匠権及びその他の知的財産権をライセンスするものではありません。ならびに資料並びにコンテンツの内容についてもいかなる保証をするものでもありません。

またこの資料並びにコンテンツ内に別の定めがある場合は、当該著作権表示、使用条件を厳守する必要があります。

このコンテンツはWeb上で使用を前提とし再編集を加えているため、必ずしも製品添付の取扱説明書とは同一ではありません。特にページ順は編集上、入れ替えている場合があります。

この資料並びにコンテンツに保証書は掲載しておりません。

この資料並びにコンテンツに記載されている内容は、それぞれの商品の発売時点のものであります。

デザイン、仕様等は商品改良のため予告なく変更する場合があります。

安全上のご注意 必ずお守りください。

お使いになる人や他の人への危害、財産への損害を未然に防止するため、ご使用前に、この「安全上のご注意」をよくお読みのうえ、正しくお使いください。

警告

強制 医師の治療を受けているときや下記の人は必ず医師と相談の上ご使用ください。事故や体調不良をおこす恐れがあります。

ペースメーカーなどの電磁障害の影響を受けやすい体内植込み形医用電気機器を使用している人
 悪性腫瘍のある人 心臓に障害のある人
 生理中の人や妊娠中または出産直後の人
 糖尿病などによる高度な末梢循環障害による知覚障害のある人
 マッサージする部位の創傷や、疾患から生じるむくみや疼痛のある人
 安静を必要とする人や著しく体調のすぐれないとき
 病気などで熱の高い人(38 以上)
 ・急性炎症症状(倦怠感、悪寒、血圧変動など)の強い時期 ・衰弱しているとき
 骨折しょう症の人、脊椎の骨折、ねんざ、肉離れなど、急性疼痛性疾患の人
 血栓症や重度の動脈瘤、急性静脈瘤などの血行障害や各種皮膚炎および皮膚感染症などで医師からマッサージを禁じられている人
 高血圧と診断されている人

上記以外に身体に特に異常を感じているとき



強制 本製品を使用しても効果が現れない場合は、医師又は専門科に相談してください。

強制 使用中に身体に異常があらわれたり、感じたときには直ちに使用を中止し、医師に相談してください。守らないと事故や体調不良をおこす恐れがあります。

禁止 本製品は足裏用のマッサージ器です。足裏以外の部位へは使用しないでください。また、マッサージ以外の用途に使用しないでください。体調不良を起こしたり、けがをする恐れがあります。

禁止 幼児や子供に使用させたり、本製品の上で遊ばせたりしないでください。事故やけがの恐れがあります。

禁止 自分で意思表示のできない人、または、自分で操作できない人への使用はおやめください。体調不良を起こしたり、けがをする恐れがあります。

禁止 治療前にローラーカバーの破れのないことを確認してください。はずれた状態・破れた状態や内部構造が露出した状態では使用しないでください。直ちに使用を中止し、新しいローラーカバーと交換してください。けがや感電の原因になります。

禁止 必ず交流 100Vで使用してください。(海外でのご使用や変圧器を用いたご使用はできません。) 火災・感電の原因になります。

禁止 電源コードを傷つけたり、破損したり、加工したり、無理に曲げたり、引っ張ったり、ねじったりしないでください。また、重い物を載せたり、挟み込んだりしないでください。

禁止 電源コードや電源プラグが傷んだり、コンセントの差し込みがゆるいときは使用しないでください。感電やショート、発火、故障の原因になります。

禁止 電源コードが破損し、火災・感電の原因になります。

分解禁止 分解や修理・改造は行わないでください。発火や感電、けがの原因になります。修理はお買い求めの販売店または「お客様サービス係」にご相談ください。

禁止 ストープなどの熱いものの近くや、布団や電気毛布、コタツの中では使用しないでください。火災や故障の原因になります。

禁止 「ヒーター」使用の場合、長時間にわたり身体に触れさせないでください。低温やけどの恐れがあります。

注意

強制 マッサージは 回 15分以内にしてください。また、同一箇所への使用は 5分以内にしてください。長時間の使用は筋肉や神経に対して必要以上の刺激となり、逆効果になります。

強制 電源プラグは確実に最後まで差し込んでください。感電、ショート、発火の原因になります。

禁止 電源プラグを抜くときは、電源コードを持たず、必ず先端の電源プラグを持って引き抜いてください。感電やショート、発火の原因になります。

禁止 使用中に眠ったりしないでください。また、飲酒後の使用はしないでください。事故やけがの恐れがあります。

禁止 電源プラグにピンやゴミを付着させないでください。感電やショート、発火の原因になります。

強制 スイッチを入れて動かしてから、マッサージしたい箇所にあててください。体にあててから急に動かすと、けがの原因になります。

電源プラグを抜く お手入れの際は、本体を停止させ必ず電源プラグをコンセントから抜いてください。感電やけがの原因になります。

禁止 本体の上ののったり立ったり座ったり、物をのせたりしないでください。転倒による事故やけがの恐れがあります。

電源プラグを抜く 停電のときは直ちに電源スイッチを「切」の位置に戻し、電源プラグをコンセントから抜いてください。停電から復帰したときに事故やけがの恐れがあります。

禁止 使用中強くあてすぎてローラーの動きを止め続けたりしないでください。故障の原因になります。

電源プラグを抜く 使用時以外は必ず電源スイッチを「切」の位置に戻し、電源プラグをコンセントから抜いてください。絶縁劣化による感電や漏電火災の原因になります。

ぬれ手禁止 ぬれた手で電源プラグの抜き差しや、電源スイッチ・パネル部の操作をしないでください。感電やけがをする恐れがあります。

水場での使用禁止 浴室など湿気の多い場所で使用しないでください。また、水や湯をかけないでください。感電や故障の原因になります。

禁止 動かない場合や異常を感じたときは使用を中止し、すぐに電源プラグを抜いて点検修理を依頼してください。感電や発火の原因になります。

禁止 同時に 2人以上で使用しないでください。けがや故障の原因になります。

禁止 幼児の手の届くところでは、使用しないでください。事故やけがの原因になります。

禁止 他の治療器と同時に使用しないでください。体調不良の原因になります。

禁止 ストッキングを着用したまま使用しないでください。また、素足では使用しないでください。けがや体調不良の原因になります。ストッキングがやぶれる恐れがあります。

強制 お年寄りや虚弱体質の人が使用する場合、始めは使用時間を短くしてください。体調不良の原因になります。

禁止 落としたり、踏んだり等の強い衝撃を与えないでください。けがや故障の原因になります。

お願い 本製品を廃棄するときはお住まいの市区町村の指導に従ってください。

特長

ローリングとランプヒーターで温めながらマッサージ

回転する2つのローラーが足の裏をローリングマッサージ。
ランプヒーターで温めながら、足の裏全体をローリングマッサージ。

「はやい」「ゆっくり」の2段階調節

お好みに合わせて、ローリングのはやさが選べます。

約15分で自動停止するタイマー内蔵（詳しくは5ページを参照ください。）

どんなに気持ちの良いマッサージでも過ぎると身体に良くありません。
オートオフのタイマー機能で使いすぎ、切り忘れを防止します。

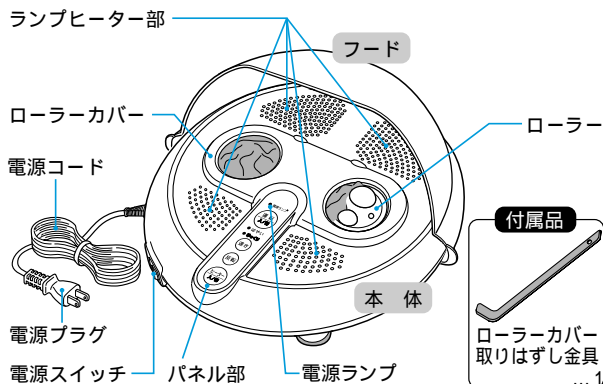
取りはずし可能なフード付

効能・効果

あんま・マッサージの代用

疲労の回復 血行の促進 筋肉の疲れをとる
筋肉のこりをほぐす 神経痛・筋肉痛の痛みをやわらげる

各部の名称



3

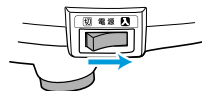
使いかた

1.使用する場所を決めます。

本体は安定した場所に置いてください。
テレビ、ラジオなどのA機器から離れた場所でご使用ください。
雑音が入ることがあります。

2.電源スイッチを「切」にしてから、電源プラグをコンセントにしっかり差し込みます。

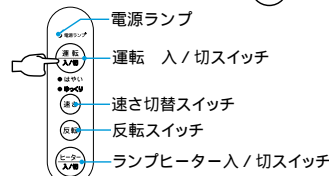
3.電源スイッチを入れます。



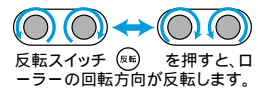
電源が入り、電源ランプが点灯します。



4.運転入/切スイッチ(運転入/切)を押します。



運転開始時は、速さ「ゆっくり」、ランプヒーター「入」の状態です。お好みにローラーの速さ、ランプヒーター入/切を切替えます。



反転スイッチ(反転)を押すと、ローラーの回転方向が反転します。

△警告

医師の治療を受けているときや下記の人には必ず医師と相談の上ご使用ください。
事故や体調不良をおこす恐れがあります。

ペースメーカーなどの電磁障害の影響を受けやすい体内植込み形医用電気機器を使用している人
悪性腫瘍のある人 心臓に障害のある人 生理中の人や妊娠中または出産直後の人
糖尿病などによる高度な末梢循環障害による知覚障害のある人
マッサージする部位の創傷や、疾患から生じるむくみや疼痛のある人
安静を必要とする人や著しく体調のすぐれないとき
病後などで熱の高い人(38以上)

・急性炎症症状 倦怠感 悪寒 血圧変動など)の強い時期 衰弱しているとき
骨粗しょう症の人、脊椎の骨折、ねんざ、肉離れなど、急性疼痛性疾患の人
血栓性や重度の動脈瘤、急性静脈瘤などの血管障害や各種皮膚炎および皮膚感染症などで医師からマッサージを禁じられている人
高血圧と診断されている人 上記以外に身体に特に異常を感じているとき

事故やけが、故障の恐れあり
足裏のマッサージ以外の目的では使用しないでください。
幼児や子供に使わせたり、本製品の上で遊ばせないでください。
ローラーカバーが破れたり、外れた状態や内部構造が露出した状態では使用しないでください

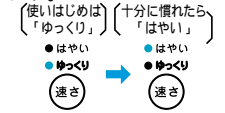
△注意

事故やけが、体調不良の恐れあり
素足では使用しないでください。
自分で意思表示できない人、または自分で操作できない人への使用はおやめください。

4

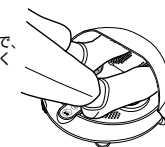
5.患部を押しあてて、マッサージを行います。

使い始めは「ゆっくり」で過度の刺激がからないように軽く足を当ててご使用ください。
十分慣れてから「はやい」にしてください。
かかと等をマッサージするときに、フードをはずし
てご使用いただくと、使用しやすくなります。
(6ページを参照ください。)



足の裏

椅子に座った状態で、足を本体にのせてください。
土踏まずを中心にまんべんなくほぐします。



かかと



途中で中止したいときは、運転入/切スイッチ(運転入/切)を押します。

△警告

低温やけどの恐れあり
ランプヒーター「入」の場合、長時間にわたり身体に触れさせないでください。

△注意

逆効果やけがの恐れあり
マッサージは 1回 15分以内にしてください。
また、同一箇所への連続使用は 5分以内にしてください。
故障の恐れあり
使用中、強くあてすぎてローラーの動きを止め続けたりしないでください。
定格時間 15分以上の連続使用はしないでください。
連続でご使用になる場合は、30分程度休ませてからご使用ください。
事故やけが、故障の恐れあり
本体の上ののりたり立ったり座ったり、物をのせたりしないでください。

タイマーについて

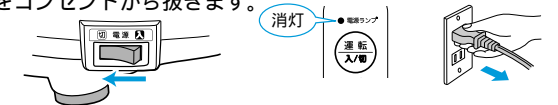
安全のため、使いすぎ防止タイマーが内蔵されています。

運転入/切スイッチ(運転入/切)を押して、マッサージを開始してから約15分で自動的に停止します。

ランプヒーター部について

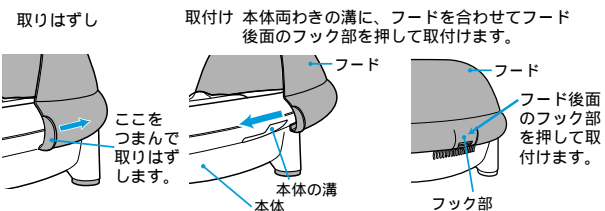
ランプヒーター部の温度が設定温度(約 45)まで上昇した場合、自動温度調節がはたらき、ランプヒーター部が暗くなります。故障ではありません。
自動温度調節後、熱いと感じた場合はランプヒーターを「切」にしてご使用してください。

6.使用後は、必ず電源スイッチを「切」にしてから、電源プラグをコンセントから抜きます。



5

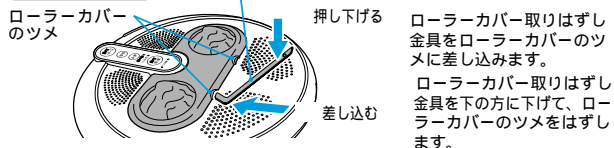
フードの取りはずし・取付けかた



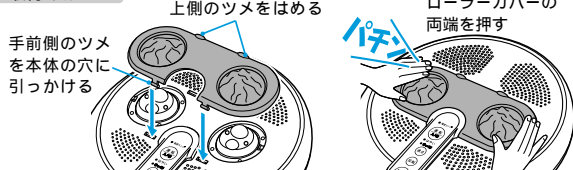
ローラーカバーの取り替えかた

ローラーカバーの布が損傷した場合は、新しいローラーカバーと交換（有料）してください。交換の際は、製品の品番（EM-2614）をご確認のうえ、お求めの販売店か、当社「お客様サービス係」までローラーカバーをお求めください。

取りはずしかた ローラーカバー取りはずし金具



取付けかた



ローラーカバー手前側のツメを本体の穴に引っかけた後、上側のツメをはめ込み、最後に両手でローラーカバーの両端を押して「パチン」というまで確実に取付けます。

お手入れ お手入れの際は、必ず電源プラグをコンセントから抜いてください。感電やけがをする恐れがあります。

本体

本体の汚れのお手入れは、水でうすめた食器用中性洗剤少量をやわらかい布に浸して、よくしぼって拭き、その後乾いた布で拭き取ります。シンナーやベンジン、スプレー式クリーナー類は絶対使用しないでください。

ローラーカバー

△注意 ローラーカバーは丸洗いしないでください。

ローラーカバーの布の汚れのお手入れは、ローラーカバーを本体から外し、水でうすめた中性洗剤少量をやわらかい布に浸して、よくしぼって拭きます。その後、自然乾燥させてください。お手入れの後は完全に乾かしてから、本体に取付けてください。

こんなときは

こんなときは？	調べるところ	処置
動かない	電源プラグがコンセントから抜けていませんか？	電源プラグをコンセントにしっかり差し込みます。
	電源スイッチが「切」になっていませんか？	電源スイッチを「入」にしてください。
	電源コードが傷んでいませんか？	修理を依頼してください。
使用中に停止した	本体動作（運転/停止スイッチまたは、ランプヒーター入切分間で自動的に停止します。スイッチを押して）から約3分経過していませんか？	内蔵タイマーによって、約5分間で自動的に停止します。再度、「運転入/切スイッチ」を押してください。
ローラーの回転速度が遅い ローラーが停止した	足等を強く押しつけすぎていませんか？	足等を強く押しつけなくても大丈夫です。
ランプヒーターが暗くなった	自動温度調節がはたらいています。異常ではありません。	
破損してしまった 修理を依頼してください。		

長年ご使用の電気器具の点検を！		
愛情点検	電気コードや電源プラグが異常に熱い、コードを折り曲げると通電したり、しななかったりします。いつもより異常に熱くなったり、コグくさい臭いがする。製品に触れるとビリビリと電気を感ずる。自動的に切れないときがある。その他の異常・故障	ご使用中止
		故障や事故防止のため、コンセントから電源プラグをはずし、必ず販売店にご連絡ください。点検・修理に要する費用などは販売店にご相談ください。

アフターサービス

1.保証書

裏表紙に添付しています。保証書は「お買い上げ日と販売店名」の記入をお確かめのうえ、販売店からお受け取りください。保証書をよくお読みになり大切に保管してください。

2.保証期間

お買い上げ日から 年間です。

3.修理を依頼される時

取扱説明書の内容をお確かめいただき、直らないときは電池または電源プラグを抜いてからお買い上げの販売店または当社「お客様サービス係」に修理をご相談ください。

保証期間中の修理

保証書の規定により無料修理します。商品に保証書を添えてお買い上げの販売店か当社「お客様サービス係」までお申し出ください。保証期間がすぎている修理修理により使用できる製品は、お客様のご要望により有料修理させていただきます。お買い上げの販売店か当社「お客様サービス係」にご相談ください。

4.補修用性能部品の最低保有期間

ホット&ローリングフットマッサーの補修用性能部品の保有期間は製造打ち後 5年です。性能部品とはその商品の機能を維持するために必要な部品です。

5.アフターサービスについてご不明の場合

当社「お客様サービス係」にお問い合わせください。

修理料金のしくみ
修理料金は、技術料・部品代などで構成されています。

技術料	故障した商品の修理および部品交換などの作業にかかる料金です。
部品代	修理に使用した部品代金です。

お客様サービス係

☎ フリーダイヤル) 0120- 337- 455
FAX (0256) 93- 1077

☎ 電話承り時間: 平日 月曜 - 金曜) 午前9時 - 午後5時
〒959-0292 新潟県燕市吉田西太田 2084-2

お客様ご自身の修理は大変危険です。分解したり手を加えたりしないでください。

仕様

販売名	ホット&ローリングフットマッサー
電源	AC100V/ 50/ 60Hz
消費電力	28W
電熱装置の消費電力	17W
定格時間	15分
タイマー	15分
類別	器具器械 (77) バイブレーター
一般的名称	家庭用電気マッサー
医療用具許可番号	15BY0004
輸入販売業者	ツインバード工業株式会社 新潟県燕市吉田西太田 2084-2
本体寸法	約幅 370mm× 奥行 360mm× 高さ 200mm
本体質量(重量)	約 2.8kg