

感動をデザインします

**TWINBIRD**

pd版

コードレス  
吸い取りワイパー

# TC-4262 TC-D262 取扱説明書



このたびは、お買い上げいただきまして、誠にありがとうございます。この取扱説明書をよく読んでから使用してください。  
不適切な取扱いは事故につながります。この取扱説明書は必ず保管してください。

## もくじ

安全上のご注意	1~ 3
各部の名称とはたらき	4・ 5
充電のしかた	6
ふき取りシートの取付けかた	7
使いかた	8
ゴミの捨てかた	9
お手入れ	10
ニカド電池について	11
こんなときは	12
アフターサービス	13
仕様	14

RX0503C

## ご使用上のご注意

ツインバード工業株式会社は、この資料並びにコンテンツの著作権を有しています。

この資料並びにコンテンツは、著作権法等の法律で保護されており、お客様はこの資料並びにコンテンツに関し下記に記載されている条件でのみ利用することができます。

- 1 お客様は非営利目的に限り、ダウンロード、使用することができます。
- 2 お客様がダウンロード、使用するときは、この著作権表示及び使用条件を一緒に付す必要があります。
- 3 お客様は、この資料並びにコンテンツを改変したり、頒布、公衆送信、上映等に利用することはできません。

当社及び当社の関係会社は、お客様に対して、この資料並びにコンテンツに関する著作権、特許権、商標権、意匠権及びその他の知的財産権をライセンスするものではありません。ならびに資料並びにコンテンツの内容についてもいかなる保証をするものでもありません。

またこの資料並びにコンテンツ内に別の定めがある場合は、当該著作権表示、使用条件を厳守する必要があります。

このコンテンツはWeb上で使用を前提とし再編集を加えているため、必ずしも製品添付の取扱説明書とは同一ではありません。特にページ順は編集上、入れ替えている場合があります。

この資料並びにコンテンツに保証書は掲載しておりません。

この資料並びにコンテンツに記載されている内容は、それぞれの商品の発売時点のものであります。

デザイン、仕様等は商品改良のため予告なく変更する場合があります。

# 安全上のご注意 必ずお守りください。

お使いになる人や他の人への危害、財産への損害を未然に防止するため、ご使用の前に、この「安全上のご注意」をよくお読みの上、正しくお使いください。  
本製品はニカド電池を使用していますので、製品及びニカド電池をお取扱いになる際は十分ご注意ください。

## 内蔵のニカド電池について

### 危険

**禁止** 火の中に投入したり加熱しないでください。



電解液が吹き出したりして破裂の原因になります。

**禁止** + - 端子を針金などの金属で接続したり、金属製のネックレスやヘアピンなどと一緒に持ち運んだり、保管しないでください。



ショートして液漏れ、発熱、破裂の原因になります。

**禁止** 電池単独で充電しないでください。液漏れ、発熱、破裂の原因になります。

**分解禁止** 分解や改造しないでください。液漏れ、発熱、破裂の原因になります。



**禁止** TC-4262 TC-D262以外の機器に接続したり使用したりしないでください。



液漏れ、発熱、破裂の原因になります。

### 警告

**水ぬれ禁止** 水や海水につけたり、ぬらしたりしないでください。



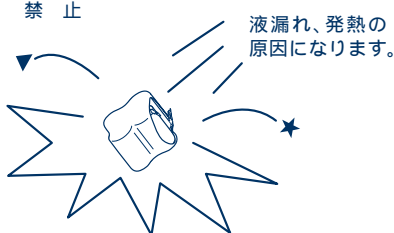
電池端子がさびたり発熱の原因になります。

**禁止** 外装チューブをはがしたりキズを付けたりしないでください。

電池がショートして液漏れ、発熱、破裂の原因になります。

### 注意

**禁止** 強い衝撃を与えたり、投げつけたりしないでください。



液漏れ、発熱の原因になります。

## 本体・ワイパーノズル・ACアダプターについて

### 警告

**強制** 必ずふき取りシートを取付けてお使いください。シートを取付けないと床面にキズをつける原因になります。

**分解禁止** (廃棄のとき以外) 修理技術者以外の人は、絶対に分解したり修理・改造は行わないでください。

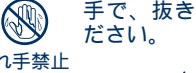


発火したり、異常動作してけがをすることがあります。

**水場での使用禁止** 水洗いや風呂場での使用は絶対にしないでください。感電する場合があります。



**プラグを抜く** お手入れの際は必ず電源プラグをコンセントから抜いてください。また、ぬれた手で、抜き差ししないでください。



**ぬれ手禁止** 感電や事故の原因になります。

**禁止** ACアダプターや本体の端子部、プラグ、DCジャックに金属のピンで触れたりゴミを付着させないでください。



ピン・ゴミほこりなど感電・ショート・発火の原因になります。

**禁止** 灯油、ガソリン、煙草の吸い殻などを吸わせないでください。



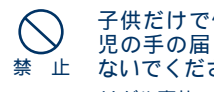
火災の原因になります。

**禁止** モーター保護窓や排気口に棒等を入れないでください。



けがや製品故障の原因になります。排気口 モーター保護窓

**禁止** 子供だけで使わせたり、幼児の手の届くところで使わないでください。けがや事故の原因になります。



**禁止** コンセントや配線器具の定格を超えるような使い方はしないでください。



発熱による火災の原因になります。

**禁止** 付属のACアダプター (TC-C137)以外は使用しないでください。火災、感電の原因になります。

**強制** 電源プラグのほこりなどは定期的にとり除いてください。



# 注意



充電時以外は、電源プラグをコンセントから抜いてください。



感電・漏電火災の原因になります。



引火性のもの(ガソリン、ペンジン、シンナー)の近くで使用しないでください。



火災の原因になります。




ガラス・金属片(くぎ・ピンなど)・水やぬれたゴミ・粉類は、吸わせないでください。



故障の原因になります。



吸込口や排気口を長時間ふさいで運転しないでください。



過熱による本体の変形・発火の原因になります。



家庭用・室内専用です。業務用や屋外で使用しないでください。故障の原因になります。



ワイパーノズルを持って本体を持ち上げないでください。本体が落下し、故障や事故の原因になります。



火気に近付けて使用しないでください。本体の変形によるショート・発火の原因になります。



電源コードを傷つけたり、破損したり、加工したり、無理に曲げたり、引っ張ったり、ねじったり、たばねたりしないでください。また、重い物を載せたり、挟み込んだりすると、電源コードが破損し、火災・感電の原因になります。



電源プラグやプラグを抜くときは、電源コードを持たずに必ず先端のプラグを持って引き抜いてください。感電・ショート・発火の原因になります。



電源コード、電源プラグ、プラグが傷んだり、コンセントやジャックの差込みがゆるいときは使用しないでください。感電・ショート・発火の原因になります。



交流 100V 以外では使用しないでください。火災・感電の原因になります。



電源プラグに異物やゴミを付着させないでください。感電・ショート・発火の原因になります。

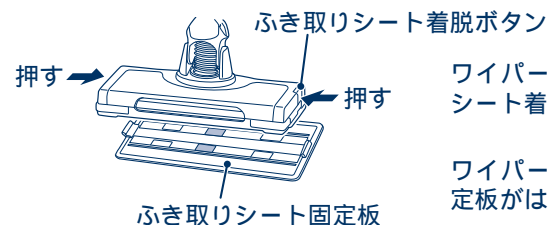
# ふき取りシートの取付けかた

ご使用の際は必ずふき取りシートを取付けてからお使いください。ふき取りシートを取付けずに使うと、床をキズつける原因になります。市販のふき取りシート(ドライタイプ・ウェットタイプ)もお使いいただけます。

## 注意

お使いになる市販のふき取りシートの注意事項を必ずご確認ください。

### 1. ふき取りシート固定板をはずします。



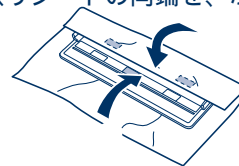
ワイパーノズル両側面にあるふき取りシート着脱ボタンを押します。

ワイパーノズルからふき取りシート固定板がはずれます。

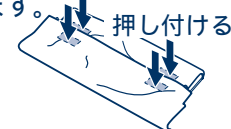
### 2. ふき取りシートの中央にふき取りシート固定板を置きます。



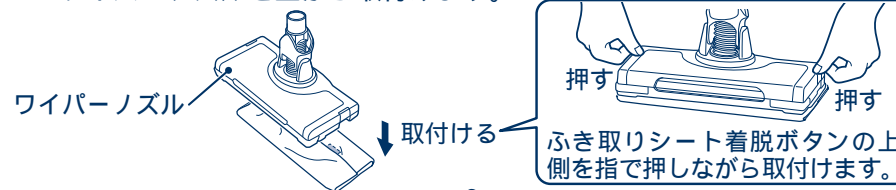
### 3. ふき取りシートの両端を、ふき取りシート固定板の中央に向かって折り込みます。



### 4. 折り込んだふき取りシートの四端を、ふき取りシート固定板の黒いテープ部分に押し付けます。



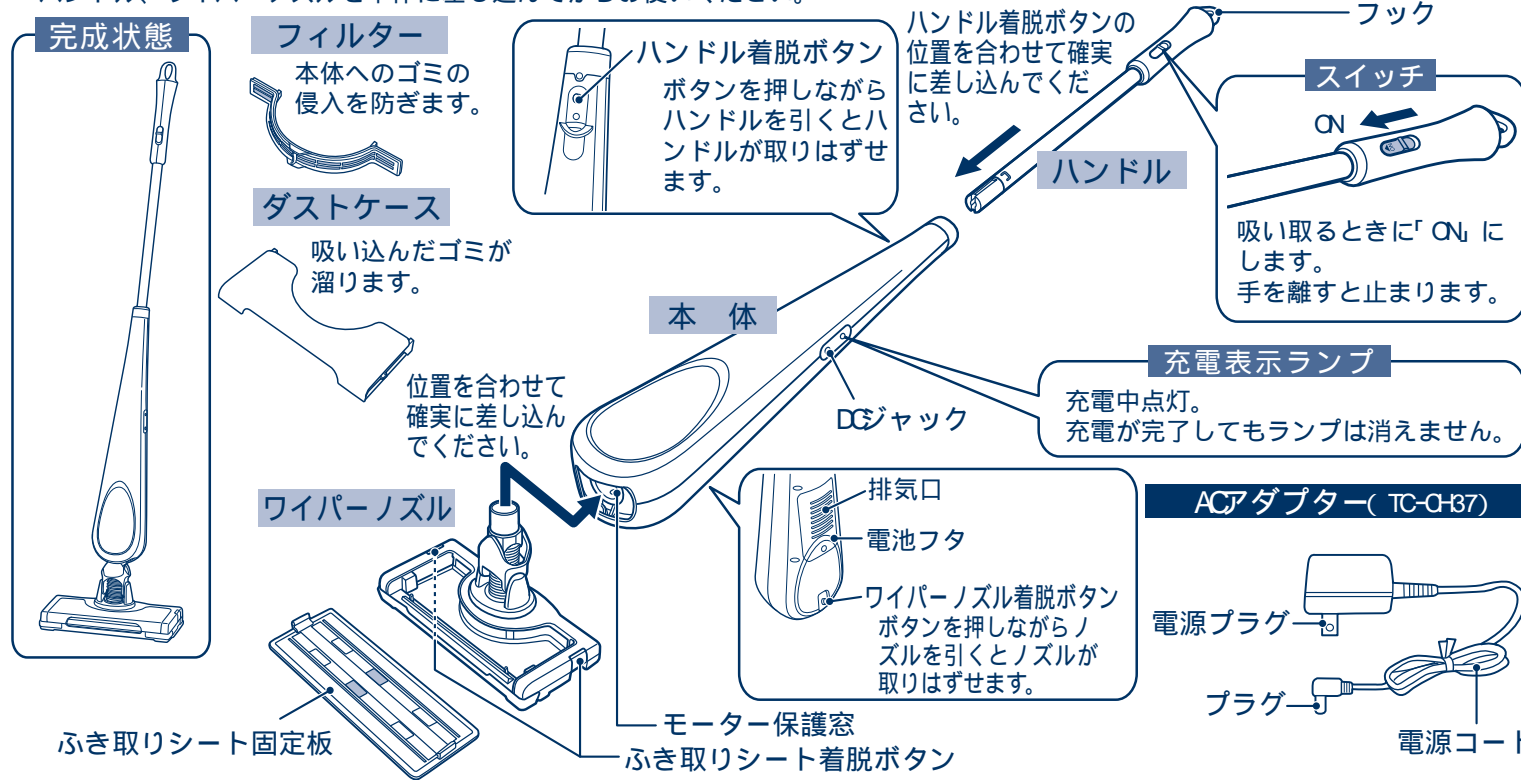
### 5. ワイパーノズルを上から取付けます。



ふき取りシート着脱ボタンの上側を指で押しながらか取付けます。

# 各部の名称とはたらき

購入後、初めてご使用になるときや、長時間放置したときは電池が自己放電していますので、必ず 8時間充電してからお使いください。必ずふき取りシートを取付けてからお使いください。ハンドル、ワイパーノズルを本体に差し込んでからお使いください。



## 保管・収納のしかた

充電時以外は必ず電源プラグを抜いて保管してください。

### △注意

ハンドル先端のフックにひもなどを通し、壁のつり金具などに掛けて保管してください。フックは回転します。ご都合のよい向きでお使いください。転倒しないように、安定した状態で保管してください。ふき取りシートをはずして保管してください。ふき取りシートを取付けたまま床面に長時間置くと、床面が変色する恐れがあります。

## ご注意とお願い

- 禁止** 一度に多量のゴミ、小石や目立って大きいゴミがあるときは、ふき取りシートでふいたり、吸い取ったりしないでください。

細かく砕かれた多量の紙くず 小石や目立って大きいゴミ 吸込口やゴミの通り道にゴミが詰ったり、床面をキズつける原因になります。あらかじめ手で拾うか、ほうきで掃くなどして取り除いてから本製品をご使用ください。
- 禁止** 灯油、ガソリン、タバコの吸殻などを吸わせないでください。 強制 ゴミは早目に捨ててください。故障の原因になります。

# 充電のしかた

必ず、付属のACアダプター (TC-Q37) をお使いください。充電する前に、本体が倒れたりしない状態にしてください。

1. 電源プラグをコンセントに差し込みます。 差し込む
2. 本体のDCジャックにプラグを差し込みます。 差し込む
3. 充電表示ランプが点灯し、充電を開始します。 点灯  
充電が完了してもランプは消えません。
4. 8時間充電後、または充電時以外は、すみやかにプラグを抜き、電源プラグをコンセントから抜いてください。

### △注意

充電や保管は0 以下や40 以上で行わないでください。機能が低下したり故障の原因になります。充電中は電源コードに足や物をひっかけないでください。充電中は本体やACアダプターが温かくなりますが、異常ではありません。DCジャックへのプラグの差し込みが不十分だと充電されないことがあります。

# 使いかた フローリング・たたみ用

△カーペット、壁や天井のお掃除には使用できません。

## 警告

必ずふき取りシートを取付けてからお使いください。  
取付けずに使うと床をキズつける原因になります。

## 注意

砂や小石などの固いかたまりは、ふき取りシートでふき取らず、あらかじめ手で拾うか、ほうきで掃くなどして取り除いてください。床面をキズつける原因になります。

## お願い

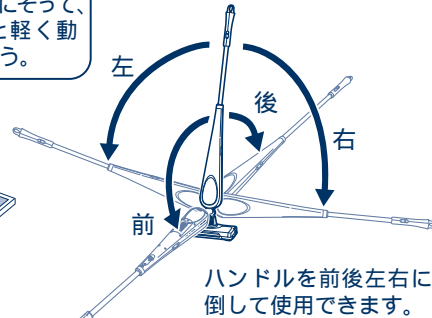
ご使用後は、ふき取りシートをワイパーノズルから必ずはずしてください。床面が変色する恐れがあります。

### 1. ふき取ります。

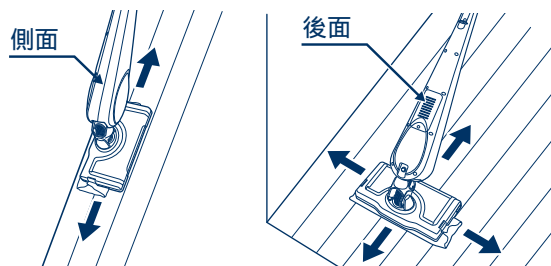
目地に入った汚れやゴミはとれません。  
強く押し付けると床面をキズつける原因になります。

フローリング  
たたみの目にそって、  
ゆっくりと軽く動か  
しましょう。

フローリング  
軽く動かしましょう。

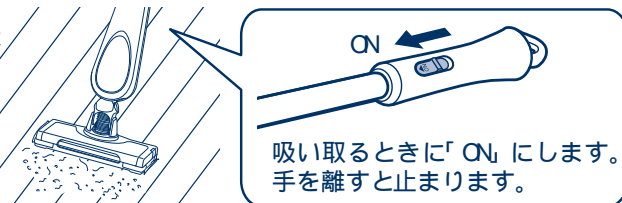


壁際やスミをふき取る場合は右図のように本体の後面や側面が上になるようにハンドルを倒してご使用ください。



### 2. 吸い取ります。

ふき取った後のゴミは、一ヶ所に集めて吸い取ります。



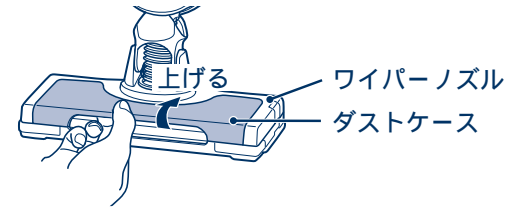
# ゴミの捨てかた

## 注意

ご使用済のふき取りシートやゴミは、こまめに捨ててください。特にフィルターへのゴミの付着は吸引力の低下や、モーターの故障の原因になります。

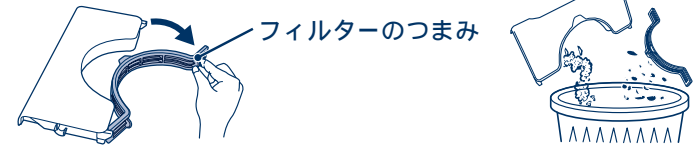
フィルターにゴミが付着すると吸引力が低下します。粉末物を吸い込んだ後は、ダストケースにゴミが溜っていても、フィルターに小さなゴミがついて吸込みが弱くなることがあります。そのときはフィルターをお手入れしてください。

### 1. ダストケースをワイパーノズルからはずします。

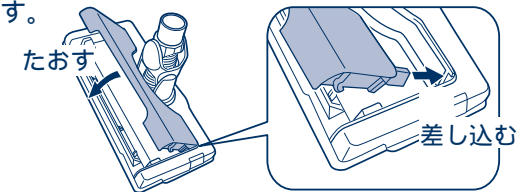


ダストケースを引き上げてはずします。

### 2. フィルターのつまみを持って取り出し、ダストケースとフィルターに付着したゴミを捨てます。



### 3. ダストケースにフィルターを取付けた後、ダストケースをワイパーノズルに取付けます。



# お手入れ

## フィルター



中性洗剤をつけ、表面をやさしくなでるように洗い、水気をきって乾燥します。ドライヤーや乾燥機を使わないでください。

## ダストケース

水洗いをしてください。乾いた布でふいた後、陰干しして十分乾燥させてからお使いください。

本体・ワイパーノズル水でうすめた中性洗剤少量をやわらかい布に浸してしばらくよくふき、その後、乾いた布でふき取るときれになります。

## ニカド電池について... ニカド電池は消耗品ですので保証適用外となります。

内蔵のニカド電池は、約 50回の充放電ができます。ただし、周囲温度や使用時間などで変わります。長期間、ご使用にならないときは充電せずに保管してください。8時間を超える長時間の充電は内蔵ニカド電池の消耗を早める原因になります。約 8時間充電しても吸込力が回復しなかったりモーターが回転しない時はニカド電池の寿命が考えられます。修理・交換については 10ページの当社「お客様サービス係」までご相談ください。

製品番号	製品名	価格
TC-D262-48	ニカド電池パック	1,260円(本体価格 1,200円)

〒959-0292 新潟県西蒲原郡吉田町大字西太田2084-2  
ツインバード工業(株)「お客様サービス係」

消費税法の改正により、消費税相当額を含んだ支払総額で価格を表示しています。  
消費税は平成 16年 4月現在の税率に基づいて計算されています。

### 製品廃棄のときは




Ni-Cd

この製品に使用しているニカド電池は、リサイクル可能な貴重な資源です。製品が古くなりお使いにならない場合はニカド電池を取り出して協力店にお持ちになり、リサイクルにご協力ください。

### ニカド電池の取り出しかた

取り出す前にモーターが完全に停止するまで運転させてください。

1. ネジをはずし、電池フタを開けます。
2. コネクターをはずして電池を取り出します。



3. 取り出したニカド電池は金属端子にテープなどを貼った後、リサイクル協力店へお持ちください。



Ni-Cd



## こんなときは... 修理・サービスをお申し付けになる前に下記の点をお調べください。

こんな時は?	調べるところ	処 置
スイッチを入れてもモーターが回転しない。	電池が消耗していませんか。	充電してください。
吸込力が弱い。	ダストケース内や、フィルターにゴミが溜っていませんか。	ゴミを捨て、フィルターのお手入れをしてください。
	電池が消耗していませんか。	充電してください。
充電表示ランプが点灯しない。	電源プラグがコンセントから抜けていませんか。	電源プラグをコンセントに差し込みます。
	プラグが本体のDCジャックから抜けていませんか。	プラグを本体のDCジャックに差し込みます。
使用時間が短くなった。	8時間充電しましたか?	完全に停止するまで運転させた後、8時間充電してください。2~3回くり返しても吸込力や使用時間が回復しない場合は、ニカド電池が寿命と考えられます。修理・交換については「お客様サービス係」までご相談ください。(ニカド電池は消耗品のため保証適用外です。)

## アフターサービス

### 1.保証書

裏表紙に添付しています。保証書は「お買い上げ日と販売店名」の記入をお確かめのうえ、販売店からお受け取りください。保証書をよくお読みになり大切に保管してください。

### 2.保証期間

お買い上げ日から 1年間です。

### 3.修理を依頼されるとき

取扱説明書の内容をお確かめいただき、直らないときは電源プラグを抜いてからお買い上げの販売店または当社「お客様サービス係」に修理をご相談ください。

保証期間中の修理

保証書の規定により無料修理します。商品に保証書を添えてお買い上げの販売店が当社「お客様サービス係」までお申し出ください。

保証期間がすぎている修理

修理により使用できる製品は、お客様のご要望により有料修理させていただきます。お買い上げの販売店が当社「お客様サービス係」にご相談ください。

### 4.補修用性能部品の最低保有期間

このコードレス吸い取りワイパーの補修用性能部品の保有期間は製造打切り後6年です。性能部品とはその商品の機能を維持するために必要な部品です。

### 5.アフターサービスについてご不明の場合

当社「お客様サービス係」にお問い合わせください。

お客様サービス係

フリーダイヤル) 0120- 337- 455

FAX ( 0256) 93- 1077

お電話承り時間: 平日 月曜~金曜) 午前9時~午後5時

〒959-0292 新潟県西蒲原郡吉田町大字西太田2084-2

お客様ご自身の修理は大変危険です。分解したり手を加えたりしないでください。

## 仕 様

電 源 方 式	充 電 式
充 電 電 源	入 力 : AC100V 50/ 60Hz 出 力 : DC8V 150mA
電 池	ニカド電池 DC4.8V
充 電 時 間(約)	8時間
使 用 時 間(約)	5分間
製 品 寸 法(約)	本 体 : 250× 130× 1060mm
製 品 質 量(約)	1.5kg( 付属品含む ) 本体 : 1.3kg)
ACアダプターのコード長さ(約)	1.8m
付 属 品	ACアダプター... 1、ふき取りシート(ドライ3枚入り)... 1