

家庭用

感動をデザインします

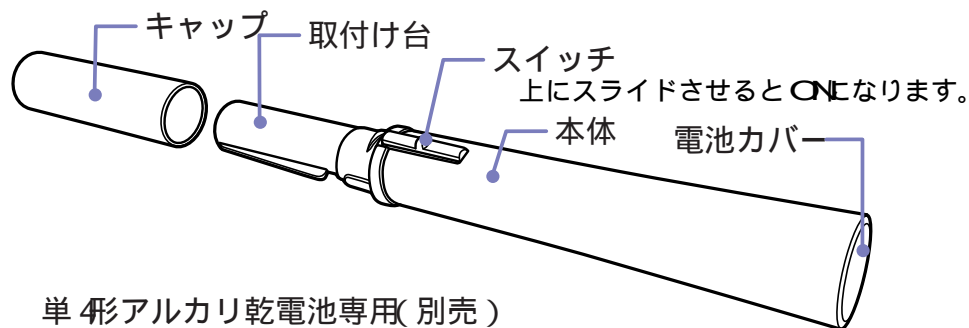
TWINBIRD

ライト付ネイルポリッシャー SH-2834 取扱説明書

このたびは、お買い上げいただきまして、誠にありがとうございました。
この取扱説明書をよくお読みのうえ、ご使用ください。
不適切な取扱いは事故につながります。
この取扱説明書は必ず保管し、必要なときにお読みください。
この製品は一般家庭用です。業務用などにご使用にならないでください。

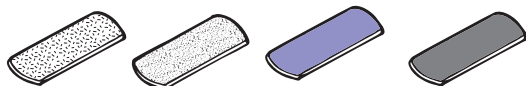
pdf版

各部の名称



単4形アルカリ乾電池専用(別売)

付属品



角質ケア爪ヤスリ 表面磨き 表面磨き アタッチメント用
... 1ヶ ... 1ヶ (あらめ).. 1ヶ(仕上げ).. 1ヶ ソフトケース... 1ヶ

RX0710B

ご使用上のご注意

ツインバード工業株式会社は、この資料並びにコンテンツの著作権を有しています。

この資料並びにコンテンツは、著作権法等の法律で保護されており、お客様はこの資料並びにコンテンツに関し下記に記載されている条件でのみ利用することができます。

- 1 お客様は非営利目的に限り、ダウンロード、使用することができます。
- 2 お客様がダウンロード、使用するときは、この著作権表示及び使用条件と一緒に付す必要があります。
- 3 お客様は、この資料並びにコンテンツを改変したり、頒布、公衆送信、上映等に利用することはできません。

当社及び当社との関係会社は、お客様に対して、この資料並びにコンテンツに関する著作権、特許権、商標権、意匠権及びその他の知的財産権をライセンスするものではありません。ならびに資料並びにコンテンツの内容についてもいかなる保証をするものでもありません。

またこの資料並びにコンテンツ内に別の定めがある場合は、当該著作権表示、使用条件を厳守する必要があります。

このコンテンツはWeb上で使用を前提とし再編集を加えているため、必ずしも製品添付の取扱説明書とは同一ではありません。特にページ順は編集上、入れ替えている場合があります。

この資料並びにコンテンツに保証書は掲載しておりません。

この資料並びにコンテンツに記載されている内容は、それぞれの商品の発売時点のものであります。

デザイン、仕様等は商品改良のため予告なく変更する場合があります。

安全上のご注意



必ずお守りください

製品および取扱説明書には、お使いになるかたや他の人への危害と財産への損害を未然に防ぎ、安全に正しくお使いいただくために、重要な内容を記載しています。次の内容(表示・図記号)をよく理解してから本文をお読みになり、記載事項をお守りください。

表示の説明

注意 「傷害を負う、または物的損害が発生することが想定される」内容を示しています。

図記号の説明

 は、してはいけない「禁止」の内容です。
 は、必ず実行していただく「強制」の内容です。

注意



禁止

爪と角質ケア以外には使用しないでください。けがの原因になります。



禁止

爪や指先に疾患のある方、また甘皮部が痛んでいたり、爪まわりにトラブルのある方は使用しないでください。けがの原因になります。



分解禁止

絶対に分解・修理・改造は行わないでください。発火したり、異常動作によるけがの原因になります。修理はお買い上げの販売店または、「お客様サービス係」にご相談ください。



禁止

爪の弱い方などは使用しないでください。けがの原因になります。



強制

爪を削りすぎたり、磨きすぎたりしないでください。けがの原因になります。

電池について

注意

乾電池の + プラスと - マイナスを間違えないように正しく入れてください。

液もれ、故障の原因になります。

長い間(2週間以上)お使いにならない場合は、乾電池をはずしておいてください。

液もれ、故障の原因になります。

トラブルを防ぐために

下記の事項をお守りください



アタッチメントの表面に水や油がついていたり、爪の表面がぬれていたり、輝きがにぶくなりますので必ず乾燥した状態でご使用ください。



ご使用の際、アタッチメントの動きを止める程の力を加えないでください。故障の原因になります。

本体の汚れは乾いた布や、水でうすめた中性洗剤少量をやわらかい布に浸し、よくしぼってふき、そのあと乾いた布でふきとってください。

(シンナー・ベンジン・アルコールのご使用は、本体を変色させる原因になります。)



本体の水洗いは絶対にしないでください。また湿気の多い所(浴室など)に放置しないでください。故障の原因になります。



アタッチメント購入のご案内

製品番号	製品名	価格
SH-SP10	交換用アタッチメント	525円(本体価格 500円)

〒959-0292 新潟県燕市吉田西太田2084-2
ツインバード工業(株)「お客様サービス係」

消費税法の改正により、消費税相当額を含んだ支払総額で価格を表示しています。消費税は平成16年4月現在の税率に基づいて計算されています。

内容 角質ケア・・・1ヶ 表面磨き(あらめ)・・・1ヶ
爪ヤスリ・・・1ヶ 表面磨き(仕上げ)・・・1ヶ

交換用アタッチメントのお求めは、お買い上げの販売店か直接当社「お客様サービス係」へお申し込みください。

使いかた

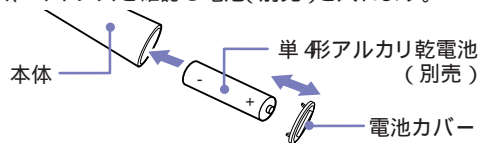
電池の入れかた

1. 電池カバーをはずします。



マイナスドライバーかコインを使用してははずします。必ずスイッチを切った状態で行ってください。

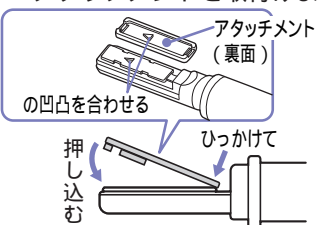
2. プラス、マイナスを確認し電池(別売)を入れます。



3. 電池カバーを取付けます。

マイナスドライバーかコインを使用し、確実にはめ込んでください。

1. アタッチメントを取付けます。

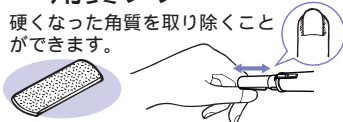


アタッチメントの取付け方向を合わせます。アタッチメントの片方のフックを取付け台にひっかけて、押さえながら反対側を押し込みます。(「カチッ」と音がするまで確実にはめ込んでください。)

！ 注意

アタッチメントの取付け方向を合わせてセットしてください。また、取付け台の位置によってアタッチメントが付けづらいことがあります。その場合は、取付け台を移動させてからアタッチメントを取付けてください。

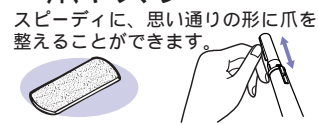
角質ケア



硬くなった角質を取り除くことができます。

入浴後、あるいはぬるま湯で角質を十分やわらかくした後、お手入れすることをおすすめします。

爪ヤスリ

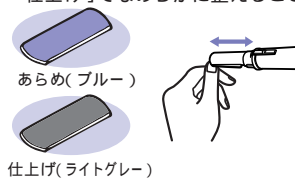


スピーディに、思い通りの形に爪を整えることができます。

長い爪を短く処理したい方は、あらかじめ爪切りなどでお手入れしてください。

表面磨き

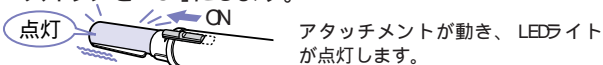
「あらめ」で爪の表面の凹凸を取り除き、「仕上げ」でなめらかに整えることができます。



「あらめ」は軽く、「仕上げ」はやや強めに押しつける感じでご使用ください。

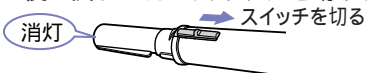
テーブルの上に指を置き、固定させてお手入れするとよりきれいに仕上がります。

2. スイッチを「ON」にします。



アタッチメントが動き、LEDライトが点灯します。

3. 使い終わったらスイッチを切ります。



こんなときは

こんなときは？	調べるところ	処 置
動かない	電池は+・-正しくセットされていますか？	正しく入れてください。
LEDが点灯しない	電池の寿命ではありませんか？	新しい電池と交換してください。
よく仕上がらない	アタッチメントは磨耗していませんか？	新しいアタッチメントと交換してください。

アフターサービス

1.保証書

裏表紙に添付しています。保証書は「お買い上げ日」と「販売店名」の記入をお確かめのうえ、販売店からお受け取りください。保証書をよくお読みになり大切に保管してください。

2.保証期間

お買い上げ日から 年間です。

3.修理を依頼される時

取扱説明書の内容をお確かめいただき、直らないときはお買い上げの販売店または「お客様サービス係」に修理をご相談ください。

保証期間中の修理

保証書の規定により無料修理します。商品に保証書を添えてお買い上げの販売店が「お客様サービス係」までお申し出ください。保証期間が過ぎている修理
修理により使用できる製品は、お客様のご要望により有料修理させていただきます。お買い上げの販売店が「お客様サービス係」にご相談ください。

4.アフターサービスについてご不明の場合

「お客様サービス係」にお問い合わせください。

修理料金のしくみ
修理料金は、技術料・部品代などで構成されています。

技術料	故障した商品の修理および部品交換などの作業にかかる料金です。
部品代	修理に使用した部品代金です。

修理部品について
修理部品は部品共通化のため、一部仕様や外観色などを変更する場合があります。

お客様サービス係
☎ フリーダイヤル 0120-337-455
FAX (0256) 93-1077
お電話承り時間: 平日(月曜-金曜) 午前9時-午後5時
〒959-0292 新潟県燕市吉田西太田2084-2

お客様ご自身の修理は大変危険です。分解したり手を加えたりしないでください。

長年ご使用のライト付ネイルポリッシャーの点検を！			
愛情点検 ♡	ご使用の際このようなことはありませんか。	電池から液もれしている、いつもより、電池が熱くなっている、電池の端子部にさびが発生している。	ご使用中 停止 故障や事故防止のため、電池をはずし、必ず販売店にご連絡ください。点検・修理に要する費用などは販売店が「お客様サービス係」にご相談ください。