

ツインバード照明器具 デスクスタンド

取扱説明書

LK-8283アーム型 2灯式タッチインバータ蛍光灯 アーバンフォルム ハイルクス i

お買い上げいただきましてありがとうございました。ご使用前に必ずお読みになり保管してください。

pd版

安全上のご注意 必ずお守りください。

ご使用前に、この「安全上のご注意」をよくお読みの上、正しくお使いください。

RF0010B

警告



布や紙など燃えやすいもので覆ったり、かぶせたりしないでください。
火災の原因となります。



器具の隙間に、金属類や燃えやすいものなどを差し込まないでください。
火災・感電の原因となります。



幼児の手の届くところで使わないでください。



お手入れの際は、水洗いはしないでください。
水ぬれ禁止



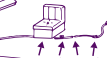
不安定な場所や、燃えやすいものの近くで使用しないでください。



電源コードが傷んだら（芯線の露出、断線など）販売店に交換をご依頼ください。
そのまま使用すると、火災・感電の原因となります。



電源コードを、無理に曲げたり、ねじったり、引っ張ったりしないでください。
コードが破損し、火災・感電の原因となります。



風呂場など、水気や湿気の多いところで使用しないでください。
水場での使用禁止



器具を改造しないでください。
火災・感電の原因となります。



注意



ランプ交換やお手入れの際には、電源プラグを抜き、しばらくしてから行ってください。
点灯中や消灯直後にランプ及びランプ周辺を触ると、やけどの原因となることがあります。



表示された定格電圧（AC100V）以外で使用しないでください。
感電・火災の原因となることがあります。



電源プラグが濡れた手で抜き差ししないでください。
感電事故の原因となります。



旅行などで長期間ご使用にならない場合は電源プラグをコンセントから抜いてください。



電源プラグを抜くときは、電源コードを持たずに必ず先端の電源プラグを持って引き抜いてください。
感電やショートして発火することがあります。



ランプ交換の際には、本体表示及び取扱説明書にしたがって、指定されたランプを使用してください。
指定以外のランプを使用すると、火災の原因となります。



暖房器具、ガス器具等の真上やその付近等の温度の高い場所では、使用しないでください。
故障や発火、誤動作等の原因となることがあります。
（この製品は5 - 35の温度範囲で使用するように設計してあります。）



暖房器具、ガス器具等の真上やその付近等の温度の高い場所では、使用しないでください。
故障や発火、誤動作等の原因となることがあります。
（この製品は5 - 35の温度範囲で使用するように設計してあります。）



暖房器具、ガス器具等の真上やその付近等の温度の高い場所では、使用しないでください。
故障や発火、誤動作等の原因となることがあります。
（この製品は5 - 35の温度範囲で使用するように設計してあります。）

ご使用上のご注意

ツインバード工業株式会社は、この資料並びにコンテンツの著作権を有しています。

この資料並びにコンテンツは、著作権法等の法律で保護されており、お客様はこの資料並びにコンテンツに関し下記に記載されている条件でのみ利用することができます。

- お客様は非営利目的に限り、ダウンロード、使用することができます。
- お客様がダウンロード、使用するときは、この著作権表示及び使用条件を一緒に付す必要があります。
- お客様は、この資料並びにコンテンツを改変したり、頒布、公衆送信、上映等に利用することはできません。

当社及び当社の関係会社は、お客様に対して、この資料並びにコンテンツに関する著作権、特許権、商標権、意匠権及びその他の知的財産権をライセンスするものではありません。ならびに資料並びにコンテンツの内容についてもいかなる保証をするものでもありません。

またこの資料並びにコンテンツ内に別の定めがある場合は、当該著作権表示、使用条件を厳守する必要があります。

このコンテンツはWeb上で使用を前提とし再編集を加えているため、必ずしも製品添付の取扱説明書とは同一ではありません。特にページ順は編集上、入れ替えている場合があります。

この資料並びにコンテンツに保証書は掲載しておりません。

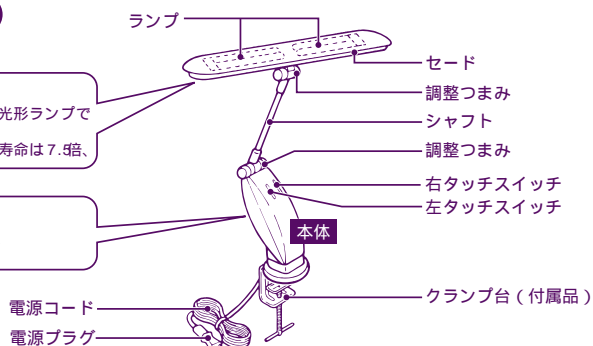
この資料並びにコンテンツに記載されている内容は、それぞれの商品の発売時点のものであります。

デザイン、仕様等は商品改良のため予告なく変更する場合があります。

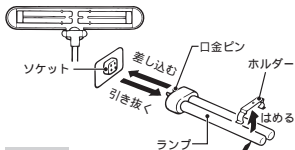
特長と各部の名称

■27Wコンパクト蛍光灯2灯採用
明るさと、演色性を両立させた3波長域発光形ランプです。
27Wタイプで一般電球100W相当の明るさで寿命は7.5倍。

■インバータ搭載
チラツキカットで目にやさしいあかりです。
50-60Hz共用、全国どこでも使えます。



ランプの取付けかた



取付けかた
口金ピンをソケットに合わせ、ランプをソケット側に押し込むようにして確実に差し込みます。ランプを持ち上げホルダーにはめてください。

はずしかた
ランプの先端を下へさげながらホルダーからはずし、ランプを引き抜いてください。

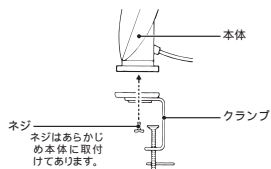
△注意とお願い

1. ランプの交換は、必ず電源プラグを抜いてから行ってください。
2. 消灯後しばらくの間、ランプは高温です。やけどにご注意ください。
3. ランプ部分は強く操作しないでください。破損の原因になります。

使いかた

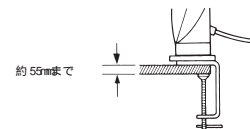
1. クランプ台の取付けかた

1. クランプ台を取付けます。



クランプ台を本体にセットし、付属のネジをドライバー又はコインで締めつけます。

2. クランプ台を机等に取付けます。



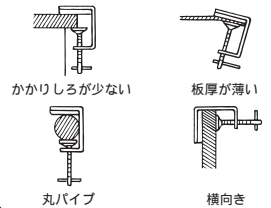
約55mmまで

取付け可能な厚さは約55mmまでです。

電源コードが壁や机等に挟まらないようにご注意ください。

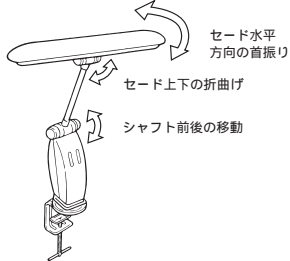
取付け位置のご注意

次のような取付けをしないでください。



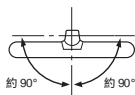
2. セードの位置を調整する

～ の操作でセード位置を調整します。

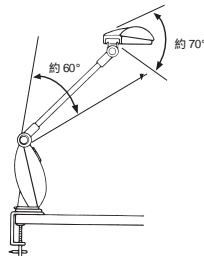


・ の動きがゆるかったり、強すぎる場合は、調整つまみをコイン等で調整してください。セード調整は、シャフトを手でおさえておこなってください。

上から見たセードの可動範囲

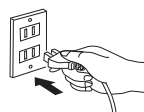


横から見たセード・シャフトの可動範囲

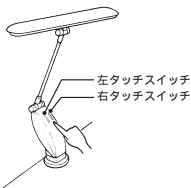


3. 点灯・消灯

1. 電源プラグをコンセントに差し込んでください。



2. タッチスイッチに指先で軽くふれると、点灯・消灯。



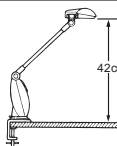
点灯...タッチスイッチにふれると点灯します。
消灯...ふたたびタッチスイッチにふれると消灯します。

タッチスイッチについて

タッチスイッチは、高感度で微細な変化を感じます。下記のような使用状況では、正常に機能しない場合があります。

延長コードや特殊な電源を使用したとき。
手全体でふれたり（2重ふれを起こす）、手以外の物（ペン等絶縁物）でふれたとき。
金属製の台やコンクリート等に直接置いて使用したとき。
急激な温度変化のある場所や状態で使用したとき。
外部ノイズにより誤動作することがあります。

目の疲れを少なくするために



ランプの光が直接目にはいらない位置でご使用ください。製品は室内照明と併用してください。左図のような使いかたがおすすめの状態です。

こんなときは

修理を依頼される前に、次の点検をしてください。

こんなときは?	調 べ る と こ ろ	処 置
点灯しない。	電源プラグは接続されていますか?	電源プラグを確実に接続します。
	ランプは確実に接続されていますか?	ランプを確実に接続します。
	ランプの寿命ではありませんか?	新しいランプと交換してください。
ランプが点滅をくり返す。	ランプの寿命です。	電源を切り、新しいランプと交換してください。
ランプ端部が赤くなり点灯しない。		点灯中ランプ頂部に微小なほん点が集まり、黒ずんで見えることがあります。異常ではありません。
ランプ端部が極端に黒ずむ。		
点灯して数分後にランプが消える。		

お手入れ

修理を依頼される前に、次の点検をしてください。

常に明るくご使用いただくために定期的に汚れをふき取ってください。汚れがひどい場合は、中性洗剤を液したやわらかい布でふき取ってください。

仕様

定格電圧	AC100V 50-60Hz共用
消費電流	0.84A
消費電力	44W
消灯時消費電力	2W
J I S 照度	A形相当
点灯方式	タッチインバータ方式
ランプ	FPL27EX-N(27W) コンパクト蛍光灯 × 2本
電源コード	約1.8m

お客様ご自身の修理は大変危険です。お求めの販売店が当社「お客様サービス係」までご相談ください。