

感動をデザインします

TWINBIRD

pdf版

電子式ワインセラー

HR-D901

取扱説明書



このたびは、お買い上げいただきまして、誠にありがとうございました。この取扱説明書をよく読んでから使用してください。不適切な取扱いは事故につながります。この取扱説明書は必ず保管してください。

もくじ

安全上のご注意	1・2
ワインを貯蔵するのに必要な条件は？	
電子ワインセラーの特徴	3
ワインを美味しくいただくために	
各部の名称とはたらき	4
使いはじめに	5
使いかた	6
お手入れ	
場所を変えるときは	7
こんなときは	
アフターサービス	8
仕様	

RF0102B

ご使用上のご注意

ツインバード工業株式会社は、この資料並びにコンテンツの著作権を有しています。

この資料並びにコンテンツは、著作権法等の法律で保護されており、お客様はこの資料並びにコンテンツに関し下記に記載されている条件でのみ利用することができます。

- 1 お客様は非営利目的に限り、ダウンロード、使用することができます。
- 2 お客様がダウンロード、使用するときは、この著作権表示及び使用条件を一緒に付す必要があります。
- 3 お客様は、この資料並びにコンテンツを改変したり、頒布、公衆送信、上映等に利用することはできません。

当社及び当社の関係会社は、お客様に対して、この資料並びにコンテンツに関する著作権、特許権、商標権、意匠権及びその他の知的財産権をライセンスするものではありません。ならびに資料並びにコンテンツの内容についてもいかなる保証をするものでもありません。

またこの資料並びにコンテンツ内に別の定めがある場合は、当該著作権表示、使用条件を厳守する必要があります。

このコンテンツはWeb上で使用を前提とし再編集を加えているため、必ずしも製品添付の取扱説明書とは同一ではありません。特にページ順は編集上、入れ替えている場合があります。

この資料並びにコンテンツに保証書は掲載していません。

この資料並びにコンテンツに記載されている内容は、それぞれの商品の発売時点のものです。

デザイン、仕様等は商品改良のため予告なく変更する場合があります。

安全上のご注意 必ずお守りください。

お使いになる人や他の人への危害、財産への損害を未然に防止するため、ご使用前に、この「安全上のご注意」をよくお読みのうえ、正しくお使いください。

警告



水をかけたりしないでください。

水ぬれ
禁止



ショート・感電の恐れがあります。



幼児が近くにいる場合はご注意ください。

子供
使用禁止



やけど・感電・けがをする恐れがあります。



引火しやすいものは入れないでください。

禁止



爆発する危険があります。



医薬品や學術試料は入れないでください。

禁止




温度管理の厳しい医薬品などは保存できません。



製品の上に水を入れた容器を置かないでください。

禁止

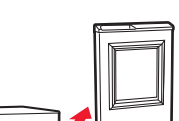


こぼれた水で電気部品の絶縁が悪くなり、漏電火災の恐れがあります。



製品を廃棄処分するときは、ドアをはずしてください。

強制



指をはさんだり、幼児が閉じ込められると危険です。(詳しくはページ)




製品の上に重量物を置かないでください。

禁止



重量物が落下し、けがをすることがあります。



修理技術者以外の方は、絶対に分解したり修理・改造は行わないでください。発火したり、異常動作をしてけがをすることがあります。

禁止



お手入れの際は必ず電源プラグをコンセントから抜いてください。また、ぬれた手で抜き差ししないでください。

プラグを抜く

感電やけがをすることがあります。



電源プラグの刃及び刃の取付面にほこりが付着している場合は、よく拭いてください。

強制

発火したり、異常動作をしてけがをすることがあります。



電源プラグを、本体の背面で押し付けしないでください。傷つき過熱発火の恐れがあります。

禁止



本体に貯蔵物を入れた後は重くなります。運搬の際はご注意ください。

注意

注意



吸気口、排気口をふさがないでください。

禁止




故障の原因になります。



排気口や吸気口へ異物を差し込まないでください。

禁止



故障や手などをけがすることがあります。



ドアにぶら下がったり、乗ったりしないでください。

禁止



製品が倒れたり、手をはさんで、けがをすることがあります。



電子部品を内蔵しているため強い衝撃を与えないでください。

強制



電源コードを傷つけたり、破損させたり、加工したり、無理に曲げたり、引っ張ったり、ねじったり、たばねたりしないでください。また、重いものを載せたり、挟み込んだりすると、電源コードが破損し、感電・火災の原因となります。

禁止



電源コードや電源プラグが傷んだり、コンセントの差込みがゆるいときは使用しないでください。感電・ショート・発火の原因になります。

禁止



交流 100V以外では使用しないでください。感電・火災の原因になります。

禁止



電源プラグを抜くときは、電源コードを持たずに必ず先端の電源プラグを持って引き抜いてください。感電・ショート・発火の原因になります。

強制



運搬の際は、ドア部を持たないでください。

禁止



長時間使用しないときは、必ず電源プラグをコンセントから抜いてください。絶縁劣化などにより感電や漏電・火災の原因となることがあります。

プラグを抜く

ワインを貯蔵するのに必要な条件は？

ワインを貯蔵するには、以下の五つの条件が必要です。
一つは温度管理（一般に10～20の範囲が適切と言われています）、そして湿度管理（70～75%が理想的といわれています。）また振動しない場所、強い光があたらない場所、臭いが移らない場所等に貯蔵することが必要となります。

電子ワインセラーの特徴

1 穏やかな温度制御

従来の電気式ワインセラーは、コンプレッサーとヒーターを組合わせた冷蔵庫タイプのものが主流であり、庫内の振動や急激な庫内温度の変化による霜や露がついてしまうことがありました。
電子式ワインセラーは、コンプレッサーやヒーターを使用せず、サーモジュールをマイコン制御により駆動することで庫内中央部温度を約14 ± 3 に保ち急激な温度変化のないワインの貯蔵に理想的な保存環境を作り出します。

2 湿度の管理

付属された加湿容器に水を入れ、ドア部に設置することでワインセラー内の湿度を地下貯蔵庫の湿度に近い状態（65%以上）に保ちます。

3 振動が少ない

振動の原因となるコンプレッサーを使用していないため、電気式ワインセラーにくらべはるかに振動が少なく大切なワインの風味を保ちます。

4 Uカットガラスの採用

ワインセラー内をのぞき込むことができるフロントガラスにUカットガラスを採用しました。大切なワインを強い紫外線から守ります。

5 ステンレス製容器の採用

ワインセラーの内部容器にステンレスを採用したため衛生的です。

ワインを美味しくいただくために

ワインの種類により飲み頃の温度が異なります。電子式ワインセラーにて保存されたワインをお召し上がりの前に取り出し、水で冷やしたり、常温に置いておくなどお客様のお好みの温度に調節してください。

一般的には下図の温度が飲み頃の温度といわれています。参考にされてはいかがでしょうか。

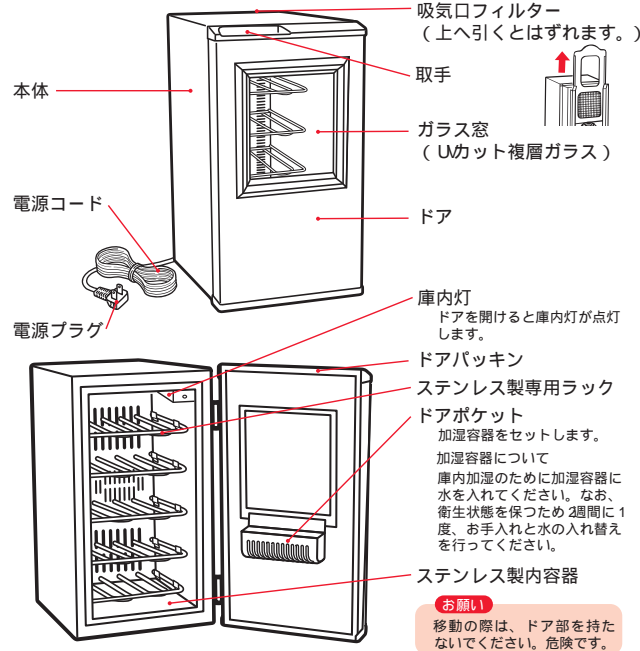
18	ボルドーのように渋味のしっかりとした赤
17	
16	
15	ブルゴーニュのように渋味のなめらかな赤
14	ロワールやボージョレーのように渋味の軽い赤
13	
12	
11	かなり軽めのテーブルワインまたは、ロゼの辛口
10	

ブルゴーニュのようなコクのある白

酸味がまろやかなタイプの白

3

各部の名称とはたらき



付属品




4

使いはじめに

お使いになる前の準備

1 水平に設置する



3 専用ラックを設置する 確実に設置してください。



5 加湿容器に水を入れる

加湿皿の水位(仕切り板上面)まで水を入れ、ドアポケットへ設置します。(詳しくは6ページ)



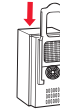
設置位置

室温の高い場所、直射日光の当たる場所などには設置しないでください。
室温の高い場所では、庫内温度が上がります。



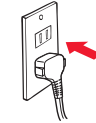
テレビ、ラジオおよびアンテナ線の近くには設置しないでください。
映像や音声にノイズが入ることがあります。

2 吸気口フィルターを付ける フィルターのお手入れと書かれた面を正面にして取付けてください。



4 電源を入れる

電源プラグをコンセントに差し込んでください。



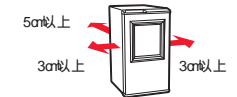
6 庫内温度を安定させるため約4～5時間 運転してからワインを入れる (夏場は長くなる場合があります。)



ワインはからぶきしてから入れてください。

風通しのよいところ

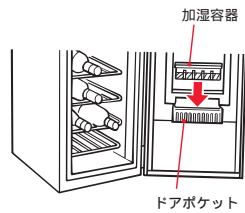
放熱のため空気の流れを必ず確保してください。
放熱が悪いと冷却が弱まり、性能が発揮できずにワインに影響を与えたり電気代のムダになります。



5

使いかた

庫内の加湿について



空気が乾燥しているとコルクが乾燥し、ボトル内に空気が入り込みやすくなります。付属の加湿容器に水を入れ、ドアポケットへ設置することで冬場の乾燥した時期にも庫内の湿度を保つことができます。


ご注意

使用環境により異なりますが、加湿容器の水は1ヶ月程度でなくなります。衛生の面から2週間に1度、お手入れと水の入れ替えを行ってください。

加湿容器に水を入れた状態でドアを勢よく開閉しますと、水がこぼれる場合があります。水がこぼれないようドアの開閉は静かに行ってください。

水がこぼれた場合は、本体のサビの原因となりますのですみやかにふきとってください。

吸気口フィルターについて

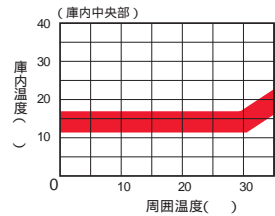


本体内に異物が入り込まないよう、吸気口フィルターは必ず取付けてください。使用環境により異なりますが、1ヶ月に1度は吸気口フィルターを取外し、掃除機などでほこりを取ってください。ほこりが付着しますと放熱が悪くなり庫内温度が上がります。

<取り付けかた>

本体背面のガイドにそって吸気口フィルターをはめ込んでください。(詳しくは6ページ)

庫内温度制御範囲



左のグラフは、庫内温度と周囲温度の関係を表わしたものです。周囲温度が30以下の時は、庫内を約14に保ちます。周囲温度が30を越えた時は、周囲温度に比例して上昇します。はじめてお使いになる時は、こない温度が安定するまで、4~5時間かかります。また、20のワインを10本貯蔵した時は、ワインの温度が安定するまで約12時間かかります。庫内の隅のほう(上部や手前部)では、設定温度通りにならないことがあります。

お手入れ

1.お手入れの方法

いつも清潔にお使いいただくために、定期的にお手入れしてください。

警告 必ず電源プラグを抜いてください。感電することがあります。

- 柔らかい布で、からぶきします。
- 汚れがひどい場合は、ぬるま湯か食器洗い用洗剤を含ませた布で、ふいてください。
- 食器洗い用洗剤を使用したあとは、水を含ませた布でふきとり、さらからぶきします。

お願い

次のものは、使わないでください。(塗装面やプラスチックをいためず。)
みがき粉、粉石けん、アルカリ性洗剤、ベンジン、シンナー、アルコール、石油、酸、熱湯、たわし、など
化学ぞつぎんを使用するときは、強くこすらないでください。

2.お手入れ後の安全点検

電源コードに、亀裂やすり傷がありませんか？
電源プラグがコンセントにしっかり入り込んでいますか？
電源プラグに異常な発熱はありませんか？
もし、ご不審な点があれば、すぐにお買い上げの販売店にご相談ください。

3.お手入れのポイント

吸気口フィルター
取外して、掃除機などでほこりを取ってください。月に1度。

加湿容器・専用ラック
取外して、水洗いします。2週間に1度。

ドアパッキン

ワインなどがついたままですと、早くいたみます。特に下の方は、汚れやすいところですので汚れを拭き取ってください。

警告

外側や庫内に、直接水をかけないでください。ショートや感電のおそれがあります。コンセントや電源プラグにつくほこりなどの汚れをときどき拭き取ってください。発火の原因となります。

場所を変えるときは

転居するとき

この製品は、50/60Hz(ヘルツ)共用です。周波数切り替えの必要はありません。

移動・運搬するとき

電源プラグを抜いてください。庫内のワインを取り出し、加湿容器の水を捨ててください。車で運搬するときは、横積みしないでください。(故障の原因となります。)

警告

本体下部を確実に持って、2人で運んでください。ドア部を持たないでください。手をすべらすと、けがをすることがあります。幼児が近くにいる場合はご注意ください。

こんなときは

こんな時は?	調べるところ	処 置
電源が入らない	電源コードがゆるんだり、外れたりしていませんか？	確実に接続してください。
	停電ではありませんか？	停電状況を確認してください。
	ブレーカーがおちていませんか？	正常な位置を確認してください。
庫内温度が上がる	直射日光やその他の熱気があたっていませんか？	設置状況の確認をしてください。
	ドアが開いていませんか？	完全に閉めてください。
	ドア背面・側面のスペースは十分ですか？	設置状況の確認をしてください。
	周囲温度が35以上になっていませんか？	周囲温度を35以下にしてください。
	吸気口フィルターが目づまりしていませんか？	吸気口フィルターを掃除してください。

アフターサービス

1.保証書

裏表紙に添付しています。保証書は「お買い上げ日と販売店名」の記入をお確かめのうえ、販売店からお受け取りください。保証書をよくお読みになり大切に保管してください。

2.保証期間

お買い上げ日から1年間です。

3.修理を依頼されるとき

取扱説明書の内容をお確かめいただき、直らないときは電源プラグを抜いてからお買い上げの販売店または「お客様サービス係」に修理をご相談ください。

保証期間中の修理

保証書の規定により無料修理します。

商品に保証書を添えてお買い上げの販売店が当社「お客様サービス係」までお申し出ください。

保証期間がすぎている修理

修理により使用できる製品は、お客様のご要望により有料修理させていただきます。お買い上げの販売店が当社「お客様サービス係」にご相談ください。

4.補修用性能部品の最低保有期間

この電子式ワインセラーの補修用性能部品の保有期間は製造打切後5年です。性能部品とはその製品の機能を維持するために必要な部品です。

5.アフターサービスについてご不明の場合

当社「お客様サービス係」にお問い合わせください。

お客様サービス係

☎フリーダイヤル) 0120-33-7455

FAX (0256) 93-1077

☎電話受付時間: 平日(月曜-金曜) 午前9時-午後5時
〒959-0292 新潟県西蒲原郡吉田町大字西太田084-2

お客様ご自身の修理は大変危険です。分解したり手を加えたりしないでください。

廃棄時にご注意願います。

200年4月施行の家電リサイクル法では、お客様がご使用済みの電子ワインセラーを廃棄される場合は、収集・運搬料金と再商品化等料金(リサイクル料金)をお支払いいただき、製品を販売店や市町村に適正に引き渡すことが求められています。

仕 様

品 名	電子式ワインセラー
形 名	HR-D801
製品寸法(約)	幅310x奥行595x高さ595mm
有効内容積	30...750mlボトル10本収納
製品質量(約)	19.5kg
定 格 電 圧	AC100V(50/60Hz)
定格消費電力	80W
設定温度(約) (空の状態)	庫内中央部: 14±3 (周囲が0~30のとき) 周囲温度や貯蔵物の入れかたにより、多少のばらつきが生じることがあります。また、庫内の隅のほう(上部や手前部)では、設定温度通りにならないことがあります。
使用温度範囲	0~35
コ ー ド	AC電源コード
付 属 品	専用ラック...5 加湿容器...1 吸気口フィルター...1