

感動をデザインします

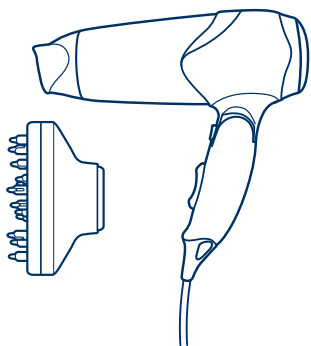
**TWINBIRD**

pd版

一般家庭用

マイナスイオンドライヤー

# HD-2772 取扱説明書



このたびは、お買い上げいただきまして、誠にありがとうございました。この取扱説明書をよく読んでから使用してください。不適切な取扱いは事故につながります。この取扱説明書は必ず保管してください。この製品は一般家庭用です。業務用などにご使用にならないでください。

## もくじ

安全上のご注意	1・2
各部の名称	3
お使いになる前に	4
使いかた	5
お手入れ	6
こんなときは	7
アフターサービス 仕様	8

RX0403A

## ご使用上のご注意

ツインバード工業株式会社は、この資料並びにコンテンツの著作権を有しています。

この資料並びにコンテンツは、著作権法等の法律で保護されており、お客様はこの資料並びにコンテンツに関し下記に記載されている条件でのみ利用することができます。

- 1 お客様は非営利目的に限り、ダウンロード、使用することができます。
- 2 お客様がダウンロード、使用するときは、この著作権表示及び使用条件を一緒に付す必要があります。
- 3 お客様は、この資料並びにコンテンツを改変したり、頒布、公衆送信、上映等に利用することはできません。

当社及び当社の関係会社は、お客様に対して、この資料並びにコンテンツに関する著作権、特許権、商標権、意匠権及びその他の知的財産権をライセンスするものではありません。ならびに資料並びにコンテンツの内容についてもいかなる保証をするものでもありません。

またこの資料並びにコンテンツ内に別の定めがある場合は、当該著作権表示、使用条件を厳守する必要があります。

このコンテンツはWeb上で使用を前提とし再編集を加えているため、必ずしも製品添付の取扱説明書とは同一ではありません。特にページ順は編集上、入れ替えている場合があります。

この資料並びにコンテンツに保証書は掲載しておりません。


この資料並びにコンテンツに記載されている内容は、それぞれの商品の発売時点のもです。


デザイン、仕様等は商品改良のため予告なく変更する場合があります。


# 安全上のご注意 必ずお守りください。


お使いになる人や他の人への危害、財産への損害を未然に防止するため、ご使用の前に、この「安全上のご注意」をよくお読みの上、正しくお使いください。


## 警告


- 


**分解禁止** 修理技術者以外の方は、絶対に分解したり修理・改造は行わないでください。
- 


**禁止** 子供だけで使わせたり、幼児の手の届くところで使わないでください。
- 


**禁止** 吸込口、吹出口をふさいだり、ヘアピンなどの異物を入れないでください。
- 


**禁止** 水のかかりやすい所(洗面台の上など)に置かないでください。
- 

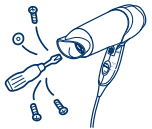
**ぬれ手禁止** ぬれた手で使用しないでください。
- 


**強制** 定格 15A以上のコンセントを単独で使ってください。
- 

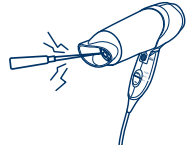
**禁止** 引火性のもの(ガソリン、ベンジン、シンナー)の近くで使用しないでください。
- 


**禁止** 浴室内や湿気の多い所に保管しないでください。
- 


**水ぬれ禁止** 水につけたりしないでください。
- 


**禁止** 交流 100V以外では使用しないでください。
- 


発火や異常動作してけがをすることがあります。
- 


やけど・感電・けがをする恐れがあります。
- 


感電したり、異常過熱により発火することがあります。
- 


絶縁劣化により感電や火災の恐れがあります。
- 

感電やショートの原因があります。
- 

他の器具と併用すると分岐コンセント部が異常発熱して発火することがあります。
- 


爆発や火災の原因になります。
- 


絶縁劣化により感電や火災の恐れがあります。
- 


感電やショート・火災の恐れがあります。
- 


火災・感電の原因になります。


## 警告


- 

**強制** 風が出たり、出なかったりするときは使用を中止してください。
- 

**禁止** 電源コードや電源プラグが傷んだり、熱くなったり、コンセントの差し込みがゆるいときは使用しないでください。
- 


**強制** 拡散フードを使用する時は「DRY」で使用してください。「TURBO DRY」で使用すると拡散フードの表面が過熱して、やけどの恐れがあります。
- 


**プラグを抜く** 使用後は必ずスイッチを切り、電源プラグをコンセントから抜いてください。
- 


**禁止** 火災や事故の原因になります。
- 


**禁止** 電源コードを傷つけたり、破損させたり、加工したり、無理に曲げたり、引っ張ったり、ねじったり、たばねたりしないでください。また、重い物をのせたり、挟み込んだりすると、電源コードが破損し、火災・感電の原因になります。


## 注意


- 


**接触禁止** 使用中や使用直後のノズルと吹出口は、熱くなっていますので、手を触れないでください。
- 


**禁止** ドライヤーは毛髪の乾燥および整髪以外の使用や乳幼児への使用は避けてください。
- 


**強制** 電源プラグを抜くときは、電源コードを持たずに必ず先端の電源プラグを持って引き抜いてください。
- 


**禁止** 吸込口や吹出口にホコリなどを付着させたまま使用しないでください。
- 

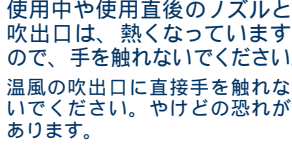
**禁止** 通電したまま放置しないでください。
- 

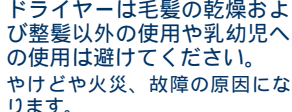
**禁止** 使用時以外は、電源プラグをコンセントから抜いてください。
- 

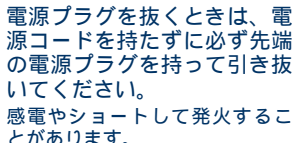
**強制** ドライヤーで乾燥中、髪が吸込口に吸い込まれないように注意してください。
- 

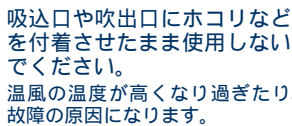
**禁止** 吸込口が破損したまま使用しないでください。
- 

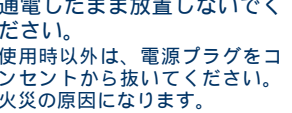
**禁止** 収納時にコードを本体に巻き付けしないでください。
- 

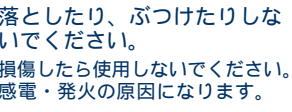
**禁止** コードに負荷がかかり断線し、感電やショートの原因になります。
- 

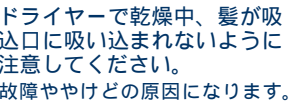
温風の吹出口に直接手を触れないでください。やけどの恐れがあります。
- 

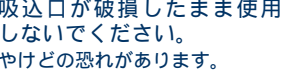
やけどや火災、故障の原因になります。
- 

感電やショートして発火することがあります。
- 

温風の温度が高くなり過ぎたり、故障の原因になります。
- 

使用時以外は、電源プラグをコンセントから抜いてください。火災の原因になります。
- 

落としたり、ぶつけたりしないでください。損傷したら使用しないでください。感電・発火の原因になります。
- 

故障ややけどの原因になります。
- 

やけどの恐れがあります。

# 各部の名称

**吹出口**  
ドライヤーの風とマイナスイオンが出ます。

**ノズル**

**本体**

**グリップ**

**【側面】**

**吸込口**

**フック**

**電源コード**  
**電源プラグ**

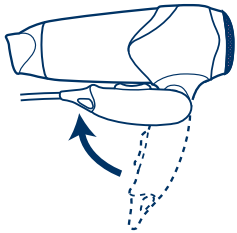
**付属品**



**拡散フード**

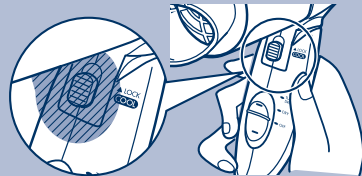
(広がりやかなウェーブヘアをセットする時に効果的です。)

**グリップを折りたたんだ状態**



グリップは折りたためます。収納や携帯に便利です。

**グリップ折りたたみ時のご注意**



指をはさんで指がをる恐れがありますので、グリップを折りたたむ場合には、グリップ部に指がこない場所を持って折りたたんでください。

**冷風切替スイッチ**

**冷風にする**

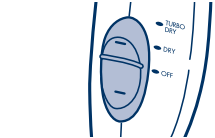
冷風切替スイッチを押している間だけ冷風に切替ります。手を離すと温風に戻ります。

**上に動かします**

**冷風に固定**

冷風切替スイッチを上方向に動かすと冷風状態に固定されます。

**风量切替スイッチ**



TURBO DRY...強い温風  
DRY.....温風  
OFF.....電源「OFF」

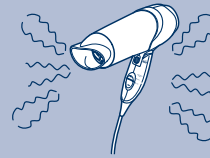
冷風切替スイッチを使用したときのみ冷風が出ます。このとき以外は温風が出ます。

# お使いになる前に

初めは煙やにおいが出ることがありますが、故障ではありません。ご使用により出なくなります。

吸込口および吹出口をふさがらないでください。吸込口および吹出口をふさがれると過熱事故の原因になります。

縮毛の人や毛髪のくせが強い人、細く柔らかい髪質の人、髪の毛の短い人、縮毛矯正パーマを当てて間もない人にはマイナスイオンの効果が現れにくいことがあります。



ご使用によりほこりなどがつまらないよう、お手入れをしてください。(6ページをご覧ください。)




熱に弱いものは近づけないでください。  
浴室など水気・湿気の多いところでは使用しないでください。  
電源コードを引っ掛けて本体を吊り下げないでください。  
屋外では使用しないでください。  
業務用には使用しないでください。

## ご使用前の準備

**ブロー(乾燥)するとき**

髪の毛の水分をとります。



タオルなどで髪から水滴が落ちない程度まで水分をとります。

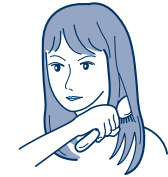
**セット** するとき

髪の毛が乾いているときは、適度に湿らせます。



水などで髪の毛を湿らせます。髪の毛の内側まで湿らせてください。  
髪の毛が乾いているとマイナスイオンの効果が出にくくなります。


髪の毛をブラッシングして整えます。



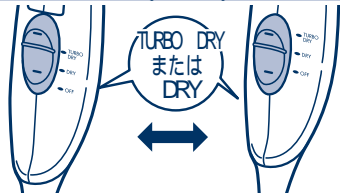
セットしやすくなります。また、抜け毛の吸い込みによる故障防止にもなります。

# 使いかた

## ブロー(乾燥)・セット

- 1.電源プラグをコンセントに差し込みます。
- 2.風量切替スイッチを操作して、風の強さを選びます。

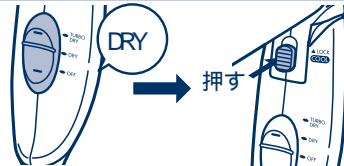
### ブロー(乾燥)の場合



風量切替スイッチを「TURBO DRY」または「DRY」に合わせます。髪<sup>の</sup>根元からほぐすように温風をあてます。

マイナスイオンは、本体運転中、常に発生しています。


### セットの場合



風量切替スイッチを「DRY」に合わせ、くせをつけます。その後、冷風切替スイッチを押し「COOL」にして、冷風をあてるとセットが長持ちします。

## 拡散フードの使いかた

広がりが必要なウェーブヘアのセットするときに効果的です。



本体吹出口からノズルを取りはずして拡散フードを取付けます。

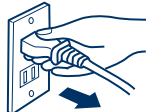
風量切替スイッチを「DRY」に合わせます。髪を手ぐしでとかしながら、髪全体をまんべんなく乾燥させます。頭を傾け拡散フードに髪をのせ、乾燥させます。

### 警告

拡散フードを使用する時は「DRY」で使用してください。「TURBO DRY」で使用すると拡散フードの表面が過熱して、やけどの恐れがあります。

## ご使用後は...

使用後は、風量切替スイッチを「OFF」にし、電源プラグをコンセントから抜きます。



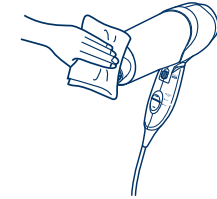
### ご注意

ノズル・吹出口が熱くなっているので十分ご注意ください。

# お手入れ

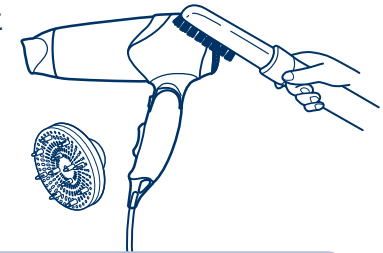
電源プラグをコンセントから抜き、本体が完全に冷えた事を確認して、お手入れをしてください。

水でうすめた中性洗剤少量をやわらかい布に浸してよくしぼって拭き、そのあと乾いた布で拭きとってください。



ドライヤーの吸込口および吹出口、拡散フードにほこりがたまったら、掃除機などでほこりを取り除いてください。

ほこりなどでつまらせると過熱事故の原因になります。



### 保管

お手入れした後、本体が完全に冷えた事を確認して、湿気が少なく、ホコリがつかからないところに保管してください。

### ご注意

製品に水をかけないでください。

故障や感電事故の原因になります。



シンナー・ベンジン・スプレー式クリーナー類では絶対にふかないでください。

