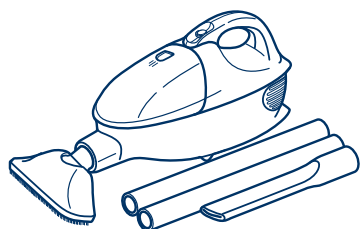


パワーハンディークリーナー

HC-D557 取扱説明書



このたびは、お買い上げいただきまして、誠にありがとうございました。この取扱説明書をよく読んでから使用してください。不適切な取扱いは事故につながります。この取扱説明書は必ず保管してください。

もくじ

安全上のご注意	1・2
使用上の注意とお願い	3
交換用紙パックについて	
各部の名称とはたらき	4
使いかたと保管	5
ゴミの捨てかた	6
紙パックの取付け	
お手入れ	7
こんなときは	
アフターサービス	8
仕様	

RX0405A

ご使用上のご注意

ツインバード工業株式会社は、この資料並びにコンテンツの著作権を有しています。

この資料並びにコンテンツは、著作権法等の法律で保護されており、お客様はこの資料並びにコンテンツに関し下記に記載されている条件でのみ利用することができます。

- 1 お客様は非営利目的に限り、ダウンロード、使用することができます。
- 2 お客様がダウンロード、使用するときは、この著作権表示及び使用条件を一緒に付す必要があります。
- 3 お客様は、この資料並びにコンテンツを改変したり、頒布、公衆送信、上映等に利用することはできません。

当社及び当社の関係会社は、お客様に対して、この資料並びにコンテンツに関する著作権、特許権、商標権、意匠権及びその他の知的財産権をライセンスするものではありません。ならびに資料並びにコンテンツの内容についてもいかなる保証をするものでもありません。

またこの資料並びにコンテンツ内に別の定めがある場合は、当該著作権表示、使用条件を厳守する必要があります。

このコンテンツはWeb上で使用を前提とし再編集を加えているため、必ずしも製品添付の取扱説明書とは同一ではありません。特にページ順は編集上、入れ替えている場合があります。

この資料並びにコンテンツに保証書は掲載しておりません。

この資料並びにコンテンツに記載されている内容は、それぞれの商品の発売時点のものです。

デザイン、仕様等は商品改良のため予告なく変更する場合があります。

安全上のご注意 必ずお守りください。

お使いになる人や他の人への危害、財産への損害を未然に防止するため、ご使用の前に、この「安全上のご注意」をよくお読みの上、正しくお使いください。

警告



プラグを抜く

お手入れの際は必ず電源プラグをコンセントから抜いてください。また、ぬれた手で抜き差ししないでください。



感電やけがをすることがあります。

1

水場での使用禁止

水洗いや風呂場での使用はしないでください。



感電する場合があります。



禁止

灯油、ガソリン、煙草の吸殻などを吸わせないでください。



火災の原因になります。



禁止

火気や引火性のもの（ガソリン、ベンジン、シンナー）の近くで使用しないでください。



排気で炎が大きくなったり、火災の原因になります。

4

分解禁止

修理技術者以外の方は、絶対に分解したり修理・改造は行わないでください。




発火したり、異常動作してけがをすることがあります。



強制

定格 15A以上・交流 100Vのコンセントを単独で使ってください。



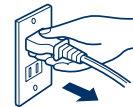
他の器具と併用すると分岐コンセント部が異常発熱して発火することがあります。また、火災・感電の原因になります。

注意



プラグを抜く

使用時以外は、電源プラグをコンセントから抜いてください。

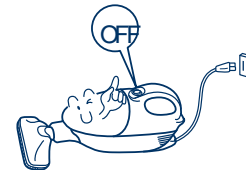


絶縁劣化による感電・漏電火災の原因になります。



強制

電源プラグは、電源スイッチを「OFF」にして差し込んでください。



モーターの回転の反動で本体が倒れてけがや、床面を傷つける原因になります。



禁止

本体を引きずらないでください。

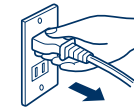


床などを傷つけたりすることがあります。



強制

電源プラグを抜くときは、電源コードを持たずに必ず先端の電源プラグを持って引き抜いてください。



感電やショートして発火することがあります。



禁止

吸込口や排気口を長時間ふさいで運転しないでください。



過熱による本体の変形の原因になります。



禁止

電源コードを傷つけたり、破損したり、加工したり、無理に曲げたり、引っ張ったり、ねじったり、たばねたりしないでください。また、重い物を載せたり、挟み込んだり、加工したりすると、電源コードが破損し、火災・感電の原因になります。



禁止

電源コードや電源プラグが傷んだり、コンセントの差し込みがゆるいときは使用しないでください。

感電・ショート・発火の原因になります。

！ 使用上の注意とお願い

紙パックは必ずセットして使用してください。

入れ忘れるとふたが閉まらず、無理に閉めると故障の原因になります。

紙パックは破れたまま使用しないでください。

故障の原因になります。

ゴミは早目に捨ててください。

使用中は、電源コードに足や物を引っかけないでください。

けがや、破損事故の原因になります。

水や床用吸込ブラシにつまりそうなものや、先のとがったものを吸わせないでください。(ガラス・カミソリ・押しピン・針など)

過熱による本体の変形・発火の原因になります。

ふた内部のフィルターや排気口に棒等を差し入れないでください。

故障や手などをけがすることがあります。

落下防止のため、取っ手を持って製品を持ち運んでください。

電源プラグに異物やゴミを付着させないでください。

感電・ショート・発火の原因になります。

床用吸込ブラシやすき間ノズルは強く床に押しあてて使用しないでください。

交換用紙パックについて

製品番号	製品名	価格
TC-4330	防虫・抗菌 2層紙パック(10枚入)	1,050円(本体価格1,000円)

上記の他に、東芝紙パックフィルター VPF-1(10枚入り)をご利用になれます。お買い上げの販売店または、店頭でお求めください。

〒959-0292 新潟県西蒲原郡吉田町大字西太田2084-2
ツインバード工業(株)「お客様サービス係」

消費税法の改正により、消費税相当額を含んだ支払総額で価格を表示しています。
消費税は平成16年4月現在の税率に基づいて計算されています。

お願い

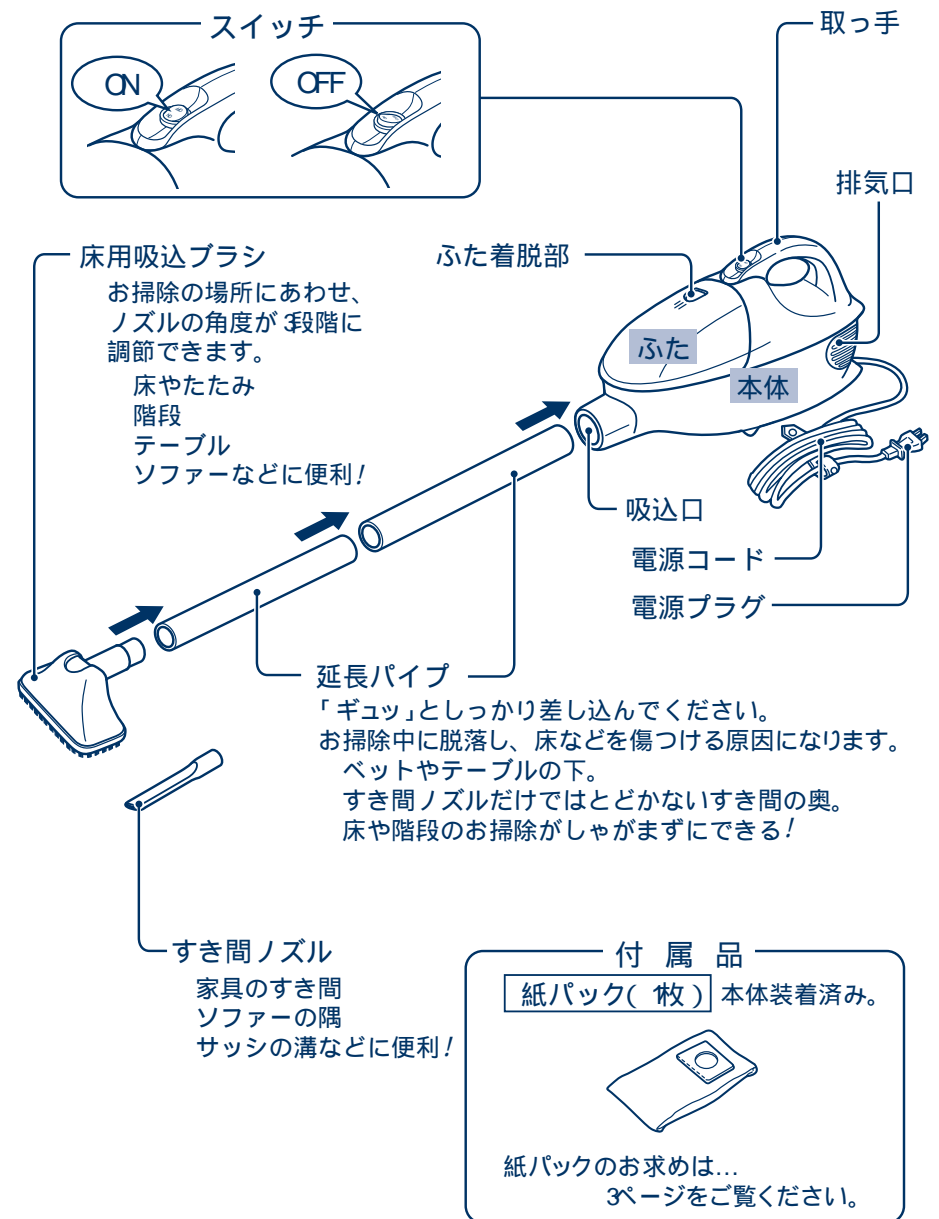
紙パックは必ず指定の紙パックをお使いください。

指定以外のものを使用すると故障の原因になる場合があります、性能・品質を保証できません。

紙パックは、直射日光を避け、できるだけ包装用袋に入れたまま小児の手の届かないところに保管してください。

当社製、紙パック TC-47Q TC-AF31 TC-AF42は使えません。

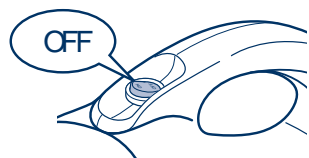
各部の名称とはたらき



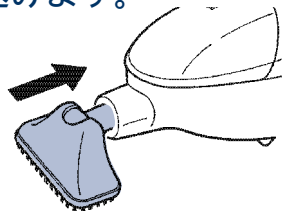
使いかたと保管

このクリーナーは家庭用です。業務用やお掃除以外の目的には使わないでください。

1. スイッチを「OFF」にします。

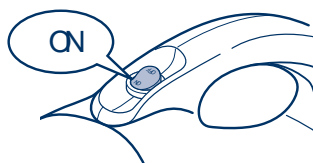


2. 床用吸込ブラシ(すき間ノズル)を本体の吸込口に差し込みます。

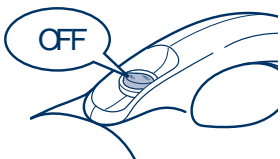


床用吸込ブラシとすき間ノズルは使用場所に合わせて使い分けてください。延長パイプは掃除しにくい場所に合わせてお使いください。

3. スイッチを「ON」にして、掃除を始めます。




4. 終了。



スイッチを「OFF」にして、電源プラグをコンセントから抜きます。

5. 使用後の保管。



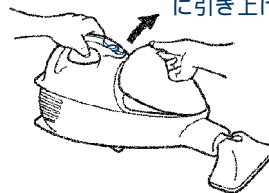
図のように保管します。

電源コードは強く巻きつけないでください。また、釘やフックなどにぶら下げて保管しないでください。電源コードが破損し、事故や故障の原因になります。

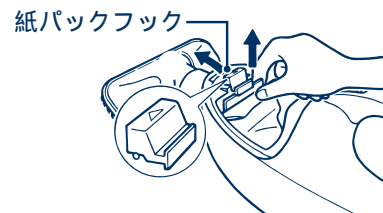
ゴミの捨てかた

1. ふたを開ける。

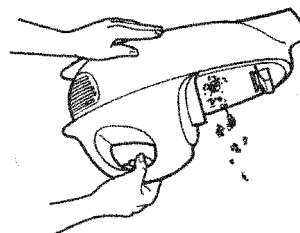
取っ手を手で押さえ、ふた着脱部を矢印方向に引き上げます。



2. 紙パックフックを の方向に引き、紙パックを の方向に取り出し、捨てる。



3. 本体ケース内にこぼれたゴミも捨てる。

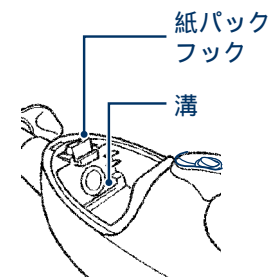


！ 注意

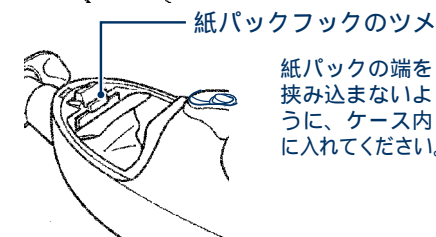
こぼれたゴミを捨てないとフィルターの目づまりでモーター故障の原因になります。

紙パックの取付け

1. 紙パックのボール紙を下の溝に差し込み、紙パックフックを引きながらボール紙の上端を紙パックフックのツメにつっかけます。

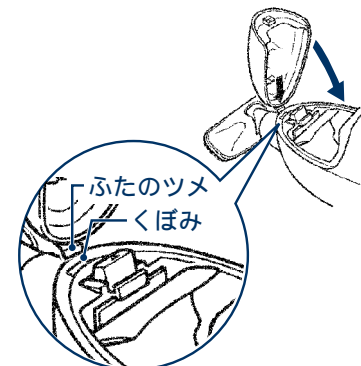


紙パックの入れ忘れや、正しくセットされていないときはふたが閉まりません。



紙パックの端を挟み込まないように、ケース内に入れてください。

2. ふたのツメを本体のくぼみに差し入れ、 の方向にふたを閉める。

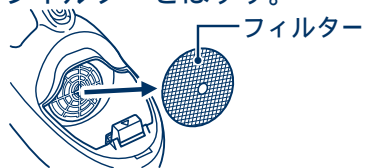


お手入れ

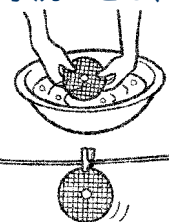
フィルター

紙パックを交換しても吸込力が回復しないときはフィルターのお手入れをしてください。

1. フィルターをはずす。

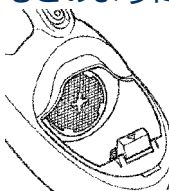


2. 水洗いをし、乾燥させる。



軽く押し洗いをして、
かげぼしする。
(よく乾かしてください。)
洗濯機で洗ったり、
ドライヤー・暖房
器具などで乾燥さ
せないでください。

3. もとのように取付ける。

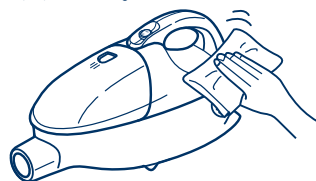


フィルターは必ず
取付けてご使用
ください。
フィルターの裏
表はありません。

本体

台所用中性洗剤を薄めて布でふき取って
ください。

(静電気による細かいゴミの付着を
しにくくします。)

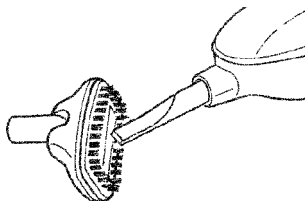


お願い

ベンジン・シンナー・アルコール
などでふかないでください。

吸込用ブラシ

月に一回程度は点検し、ゴミをすき間
ノズルで吸い取ってください。



こんなときは

修理を依頼される前に下記の点をお調べください。

モーターが回転しない	電源プラグがコンセントにしっかり差し込まれていますが、スイッチを入れてください。
吸込力が弱い	床用吸込ブラシにゴミがつまっていますか。 紙パックにゴミが多くなっていますか。 紙パックを交換しても吸込力が回復しない場合、 フィルターが目づまりしていませんか。
ふたが閉まらない	紙パックが正しくセットされていますか。

アフターサービス

1. 保証書

裏表紙に添付しています。
保証書は「お買い上げ日と販売店名」の
記入をお確かめのうえ、販売店からお受
け取りください。
保証書をよくお読みになり大切に保管し
てください。

2. 保証期間

お買い上げ日から 1年間です。

3. 修理を依頼されるとき

取扱説明書の内容をお確かめいただき、直
らないときは電源プラグを抜いてからお買
い上げの販売店または当社「お客様サー
ビス係」に修理をご相談ください。

保証期間中の修理

保証書の規定により無料修理します。
商品に保証書を添えてお買い上げの販売
店が当社「お客様サービス係」までお申
し出ください。

保証期間がすぎている修理

修理により使用できる製品は、お客様の
ご要望により有料修理させていただきます。
お買い上げの販売店が当社「お客様サー
ビス係」にご相談ください。

4. 補修用性能部品の最低保有期間

このパワーハンディークリーナーの補修用
性能部品の保有期間は製造打切り後 6年です。
性能部品とはその商品の機能を維持する
ために必要な部品です。

5. アフターサービスについてご不明の場合

当社「お客様サービス係」にお問い合わせ
ください。

お客様サービス係

☎(フリーダイヤル) 0120- 33- 7455

FAX (0256) 93- 1077

お電話承り時間: 平日(月曜~金曜) 午前時~午後時
〒959-0292 新潟県西蒲原郡吉田町大字西太田2084-2

お客様ご自身の修理は大変危険です。分解したり手を加えたりしないでください。

仕様

電 源	AC100V 50/ 60Hz
消 費 電 力	700W
吸 込 仕 事 率	150W
集 じ ん 容 量	0.8L
製 品 寸 法 (約)	幅 160x 奥行 415x 高さ 200mm
製 品 質 量 (約)	2.1kg
電 源 コ ー ド (約)	5m
付 属 品	床用吸込ブラシ... 1 紙パック 枚(本体装着済み)... 1 延長パイプ... 2 すき間ノズル... 1