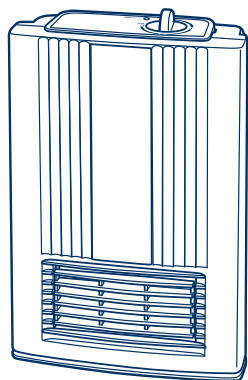


タイマー付
コンパクトファンヒーター

FH-4145 取扱説明書



このたびは、お買い上げいただきまして、誠にありがとうございました。この取扱説明書をよく読んでから使用してください。不適切な取扱いは事故につながりません。この取扱説明書は必ず保管してください。

もくじ

安全上のご注意	1・2
各部の名称とはたらき	3
設置のしかた お使いになる前に	4
使いかた	5
お手入れ	6
こんなときは	7
アフターサービス	8
仕 様	

RX0503B

ご使用上のご注意

ツインバード工業株式会社は、この資料並びにコンテンツの著作権を有しています。

この資料並びにコンテンツは、著作権法等の法律で保護されており、お客様はこの資料並びにコンテンツに関し下記に記載されている条件でのみ利用することができます。

- 1 お客様は非営利目的に限り、ダウンロード、使用することができます。
- 2 お客様がダウンロード、使用するときは、この著作権表示及び使用条件を一緒に付す必要があります。
- 3 お客様は、この資料並びにコンテンツを改変したり、頒布、公衆送信、上映等に利用することはできません。

当社及び当社の関係会社は、お客様に対して、この資料並びにコンテンツに関する著作権、特許権、商標権、意匠権及びその他の知的財産権をライセンスするものではありません。ならびに資料並びにコンテンツの内容についてもいかなる保証をするものでもありません。

またこの資料並びにコンテンツ内に別の定めがある場合は、当該著作権表示、使用条件を厳守する必要があります。

このコンテンツはWeb上で使用を前提とし再編集を加えているため、必ずしも製品添付の取扱説明書とは同一ではありません。特にページ順は編集上、入れ替えている場合があります。

この資料並びにコンテンツに保証書は掲載しておりません。

この資料並びにコンテンツに記載されている内容は、それぞれの商品の発売時点のものです。

デザイン、仕様等は商品改良のため予告なく変更する場合があります。


安全上のご注意 必ずお守りください。

お使いになる人や他の人への危害、財産への損害を未然に防止するため、ご使用前に、この「安全上のご注意」をよくお読みのうえ、正しくお使いください。

警告




乳幼児や身体の不自由な方には付添いなしでは使用しないでください。



通電中は温風吹出口が熱くなり、触れるとやけどをすることがありますので、特に小さなお子様には注意してください。



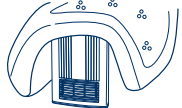
スプレー缶等を製品の近くに置かないでください。



爆発や火災の原因になります。



製品に衣類やふとんを掛けて使用しないでください。



寝具の近く カーテンの近く
洗濯物の近くなど
過熱や火災の原因になります。



不安定な場所で使わないでください。

落下や転倒して思わぬけがをすることがあります。



運転したまま寝たり、身体の同じ所に長く温風をあてないでください。



低温やけどの恐れがあります。



電源プラグは根元まで確実に差し込んでください。

差し込みが不完全ですと、感電や発熱による火災の原因になります。
傷んだプラグ・ゆるんだコンセントは使わないでください。



お手入れの際は必ず電源プラグをコンセントから抜いてください。

プラグを抜く

不意に作動して、やけどをしたり、感電の原因になります。



電源コードを傷つけたり、破損させたり、加工したり、無理に曲げたり、引っ張ったり、ねじったり、たばねたりしないでください。また、重い物を載せたり、挟み込んだりすると、電源コードが破損し、火災・感電の原因になります。



電源プラグはぬれた手で抜き差ししないでください。



感電事故の原因になります。



コンセントや配線器具の定格を越える使いかたはしないでください。
(必ず交流 100Vで使用してください。)

タコ足配線等で定格を越えると発熱による火災の原因になります。




温風吹出口・吸気口やすき間にピンや針金などの金属物、紙等、異物を入れないでください。



感電・発火・発煙
や異常動作して
けがや火災の原因
になります。



修理技術者以外の方は、絶対に分解したり修理・改造は行わないでください。



発火や異常動作
してけがをする
ことがあります。

警告



電源プラグにピンやゴミを付着させないでください。
感電やショートして発火の原因になります。



電源プラグのホコリなどは定期的にとってください。
プラグにホコリがたまると、湿気などで絶縁不良となり、火災の原因になります。
プラグを抜き、乾いた布でふいてください。使用中以外はプラグを抜いてください。

注意




カーテン等燃えやすいものの近くで使用しないでください。



火災の恐れがあります。



強い衝撃を与えないでください。



感電・故障・破損
によるけがの
原因になります。



接触禁止

使用中や使用直後は温風吹出口など高温部に触れないでください



やけどの原因
になります。



使用前に正常に動作するか確認してください。

電源コードや電源プラグが傷んだり、コンセントの差し込みがゆるいときは、使用しないでください。感電・ショート・発火の原因になります。



水場使用禁止

浴室など湿気の多い場所・水のかかる可能性がある場所の近くでは使用しないでください。

感電や火災の原因になります。



プラグを抜く

電源プラグを抜くときは、電源コードを持たずに必ず先端の電源プラグを持って引き抜いてください。

感電やショートして発火することがあります。

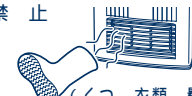


プラグを抜く

長時間ご使用にならないときは、必ず電源プラグをコンセントから抜いてください。
絶縁劣化による感電・漏電火災の原因になります。



乾燥等の用途に使用しないでください。



過熱して発火
することがあります。



水ぬれ禁止

製品に水やお茶をこぼさないでください。




万一、こぼれたときは感電や過熱の恐れがありますので、直ちに使用を中止し、販売店の点検をうけてください。



禁止

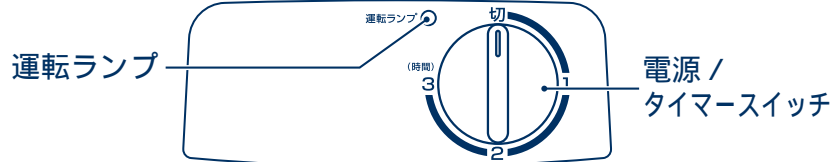
犬や猫等のペットの暖房用には、使用しないでください。



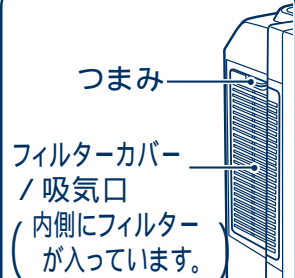
ペットが本体やコードを傷め、火災の原因になることがあります。

各部の名称とはたらき

パネル部



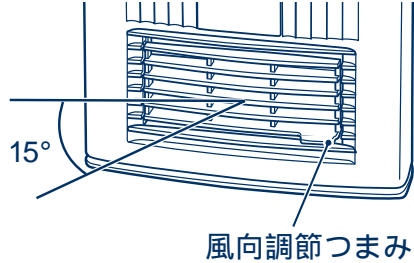
フィルター部



ご注意

燭間に 10 回以上は、フィルターカバーとフィルターのほこりを取ってください。

ルーバー部



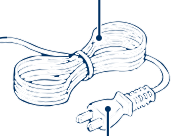
ルーバーを上方向に約 15 傾けることができます。

取っ手



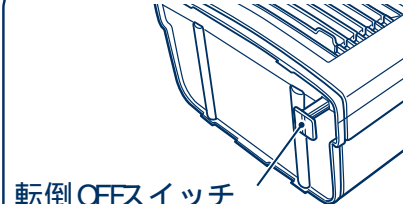
温風吹出口

電源コード



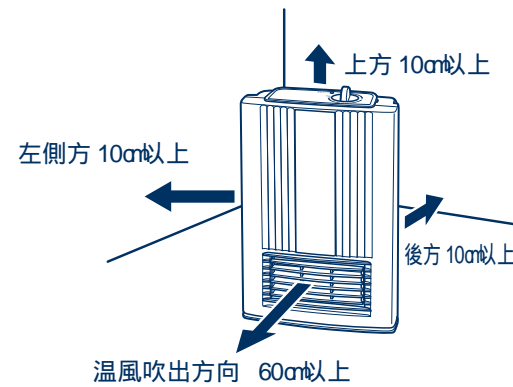
電源プラグ

底部



転倒OFFスイッチ
運転中に本体が傾いたり、倒れたりすると自動的に運転が停止します。

設置のしかた





「安全上のご注意」(1~2ページ)をお守りのうえ、壁や燃えやすいもの(可燃物)から左図の距離を離してお使いください。

左面は、吸気口があるため壁や障害物から 10cm以上離してください。締め切った部屋での使用時は、ときどき換気をしてください。

お使いになる前に

初めは煙やにおいが出ることがありますが、故障ではありません。ご使用により出なくなります。

製品のの前や上にものを置かないでください。吸気口および温風吹出口をふさがれると過熱事故の原因になります。



熱に弱いものは近づけないでください。

浴室など水気・湿気の多いところでは使用しないでください。

毛足の長いカーペットの上では使用しないでください。

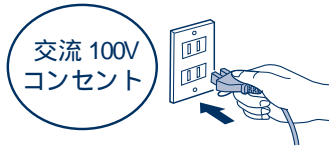
毛足の長いカーペット等やわらかいものの上で使用すると倒れたり、転倒OFFスイッチが働き、通電しないことがあります。必ず安定した場所でご使用ください。

屋外では使用しないでください。

業務用には使用しないでください。

使いかた

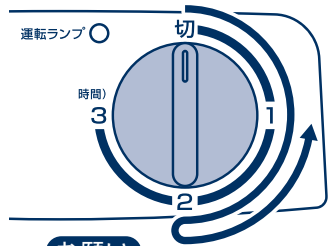
1. 電源プラグをコンセントに差し込みます。



電源/タイマースイッチが「切」になっていることを確認してから、奥まで確実に差し込んでください。

コンセントや配線器具の定格を越える使いかたはしないでください。

2. 電源/タイマースイッチを合わせます。



タイマーをご希望の時間に合わせてください。運転ランプが点灯します。ご希望の時間がたつと電源が切れます。


お願い

本製品は連続運転モードはありません。このタイマーは、時計のような精度はありません。目安としてお使いください。
2時間以内のタイマー運転はご希望の設定時間よりも余分にまわし、設定時間まで戻すようにしてください。

ご注意

必ず立てた状態で使用してください。吸気口および温風吹出口はふさがらないでください。過熱による火災の原因になります。

3. ご使用後は...



電源/タイマースイッチを「切」にしてから電源プラグを抜いてください。

ご注意

製品が熱くなっていますので、十分に冷めてからかたづけしてください。


お手入れ... ⚠️ 電源プラグをコンセントから抜き、製品が冷めてからお手入れをしてください。

お手入れの前に


1. 電源/タイマースイッチを「切」にする。
2. 電源プラグをコンセントから抜く。
3. 本体を冷ます。（「切」後、約30分放置する）

本体のお手入れ

水でうすめた中性洗剤少量をやわらかい布に浸し、よくしぼってふき、そのあと乾いた布でふきとってください。



吸気口および温風吹出口は、ホコリがたまったら、掃除機などでホコリを取ってください。



ご注意

本体の丸洗いは危険です。絶対にしないでください。



故障や感電事故の原因となります。

シンナー・ベンジン・スプレー式クリーナー類では絶対にふかないでください。



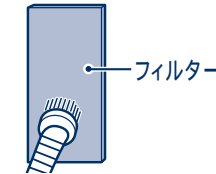
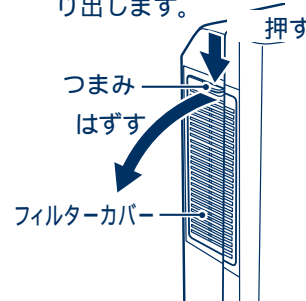
保管

シーズン終了後はお手入れした後、ホコリが入らないようにポリ袋等でカバーをして湿気の少ないところに保管してください。

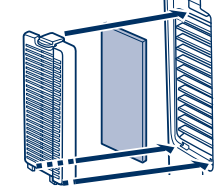
フィルターのお手入れ... この製品には、本体側面にフィルターがついています。

週回以上は フィルターカバー(吸気口)とフィルターをお手入れしてください。フィルターが目詰まりすると、安全装置がはたらき、温風が出なくなることがあります。

1. フィルターカバーをはずしフィルターを取り出します。
2. 掃除機でホコリを吸いとります。
3. フィルターとフィルターカバーを取付けます。



フィルターが吸い込まれたり、破れたりしないように掃除機は「弱」で毛のついているノズルをご使用ください。



合わせる

ご注意

故障の原因になるので、フィルターをはずしたまま使わないでください。

こんなときは

こんなときは	調べるところ	処 置
運転しない。 温風が出ない。 (途中で温風が 出なくなる。)	電源プラグがコンセント にしっかり差し込まれて いますか。 「電源/タイマースイッチ」 が操作され、運転ランプ が点灯していますか。 本体が傾いていたり、不 安定な場所に置かれてい ませんか。 (転倒OFFスイッチがはた らき、運転が停止してい る場合があります。)	電源プラグをコンセント に差し込みなおしてくだ さい。 「電源/タイマースイッチ」 を操作し、ご希望の時間 に設定してください。 本体を安定した場所に置 いてください。
	フィルターがゴミやホコ リで目詰まりしてしまっ ていますか。 温風吹出口や吸気口の 前に、物を置いていませんか。 本体周囲の温度が高くな っていませんか。 以上のような場合、安全装 置がはたらいて温風が出な くなることがあります。	吸気口やフィルターや温 風吹出口のお手入れをし てください。 本取扱説明書の「設置の しかた」を確認し、正しい 位置に置いてください。 原因を取り除いたあと、 約30分間運転を停止し てから、再び、運転を開始 してください。

上記の点検後になお異常のある場合は、電源プラグをコンセントから抜き、事故防止のため必ず販売店に点検・修理を依頼してください。

安全装置(温度過昇防止装置について)

本体の異常過熱による損害や危険を未然に防止するため、安全装置(温度過昇防止装置)が作動して、自動的に運転を停止することがあります。

アフターサービス

1.保証書

裏表紙に添付しています。
 保証書は「お買い上げ日と販売店名」
 の記入をお確かめのうえ、販売店から
 お受け取りください。
 保証書をよくお読みになり大切に保管し
 てください。

保証期間がすぎている修理
 修理により使用できる製品は、お客様
 のご要望により有料修理させていただきます。
 お買い上げの販売店が当社「お
 客様サービス係」にご相談ください。

2.保証期間

お買い上げ日から 年間です。

3.修理を依頼されるとき

取扱説明書の内容をお確かめいただき、
 直らないときは電源プラグを抜いてから
 お買い上げの販売店または当社「お客様
 サービス係」に修理をご相談ください。

保証期間中の修理
 保証書の規定により無料修理します。
 商品に保証書を添えてお買い上げの販
 売店が当社「お客様サービス係」まで
 お申し出ください。

4.アフターサービスについてご不明の場合

当社「お客様サービス係」にお問い合わせ
 ください。

お客様サービス係

☎(フリーダイヤル) 0120- 337- 455

FAX (0256) 93- 1077

お電話承り時間: 平日(月曜~金曜)午前時~午後5時
 〒959-0292 新潟県西蒲原郡吉田大字西太田084-2

お客様ご自身の修理は大変危険です。分解したり手を加えたりしないでください。

仕 様

電 源	AC100V 50- 60Hz
消 費 電 力	620W
タ イ マ ー	3時間・ゼンマイ式
電源コードの長さ(約)	1.8m
製 品 寸 法(約)	幅 230x 奥行 130x 高さ 350mm
製 品 質 量(約)	2.0kg