

感動をデザインします

TWINBIRD

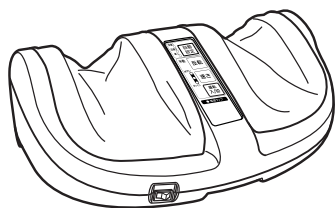
pdf版

ローリングフットマッサージャー

EM-B753

取扱説明書

足・ふくらはぎ専用



このたびは、お買い上げいただきまして、誠にありがとうございました。この取扱説明書をよく読んでから使用してください。不適切な取扱いは事故につながります。この取扱説明書は必ず保管してください。

RX0306A

2003年 7月 1日作成(新機第 1 版)

もくじ

安全上のご注意	1・ 2
特 長	
効能・効果	3
各部の名称	
使いかた	4・ 5
お手入れ	6
マッサージの使用例	7
こんなときは	
アフターサービス	8
仕 様	

ご使用上のご注意

ツインバード工業株式会社は、この資料並びにコンテンツの著作権を有しています。

この資料並びにコンテンツは、著作権法等の法律で保護されており、お客様はこの資料並びにコンテンツに関し下記に記載されている条件でのみ利用することができます。

- 1 お客様は非営利目的に限り、ダウンロード、使用することができます。
- 2 お客様がダウンロード、使用するときは、この著作権表示及び使用条件を一緒に付す必要があります。
- 3 お客様は、この資料並びにコンテンツを改変したり、頒布、公衆送信、上映等に利用することはできません。

当社及び当社の関係会社は、お客様に対して、この資料並びにコンテンツに関する著作権、特許権、商標権、意匠権及びその他の知的財産権をライセンスするものではありません。ならびに資料並びにコンテンツの内容についてもいかなる保証をするものでもありません。

またこの資料並びにコンテンツ内に別の定めがある場合は、当該著作権表示、使用条件を厳守する必要があります。

このコンテンツはWeb上で使用を前提とし再編集を加えているため、必ずしも製品添付の取扱説明書とは同一ではありません。特にページ順は編集上、入れ替えている場合があります。

この資料並びにコンテンツに保証書は掲載しておりません。

この資料並びにコンテンツに記載されている内容は、それぞれの商品の発売時点のものです。

デザイン、仕様等は商品改良のため予告なく変更する場合があります。

安全上のご注意 必ずお守りください。

お使いになる人や他の人への危害、財産への損害を未然に防止するため、ご使用前に、この「安全上のご注意」をよくお読みのうえ、正しくお使いください。

警告



次の人は、ご使用前に必ず医師と相談してください。

事故や体調不良を起こす原因となります。

医師の治療を受けている人や特に身体に異常を感じている人
 悪性腫瘍のある人 心臓に障害のある人
 ペースメーカー等の体内植込型医用電子機器を使用している人
 生理中や妊娠している人 安静を必要とする人
 かつて治療を受けたところ、または疾患部への使用
 熱の高い人 知覚障害のある人
 体力の衰えた人 急性疾患の人
 骨の弱い人(骨粗しょう症など) 脚部に重度の血行障害のある人



ローラーカバーやアウターカバーが破れたり、内部構造が露出した状態では使用しないでください。

事故やけがの原因となります。

お買い上げの販売店または当社「お客様サービス係」に修理をご相談ください。



アウターカバーをはずした状態で使用しないでください。

事故やけがの原因となります。



足・ふくらはぎのマッサージ専用ですので、頭部や胸部・腹部・首・骨部

(ひじ・ひざ・足の甲など) 関節部には使用しないでください。

事故やけがの原因となります。



本体の上に座ったり、立っての使用はしないでください。

事故やけが、故障の原因となります。



ローラーとケースのすき間に手や足などを入れないでください。

事故やけがの原因となります。



使用中、強くあてすぎてローラーの動きを止めたりしないでください。

故障や事故の原因となります。



分解や修理、改造をしないでください。

発火や感電、けがの原因となります。

修理はお買い求めの販売店または「お客様サービス係」にご相談ください。



交流 100V以外では使用しないでください。

火災・感電の原因となります。



電源コードを傷つけたり、破損したり、加工したり、無理に曲げたり、引っ

張ったり、ねじったり、たばねたりしないでください。

また、重い物を載せたり、挟み込んだりしないでください。

電源コードが破損し、火災・感電の原因となります。



電源コードや電源プラグが傷んだり、コンセントの差し込みがゆるいときは使用しないでください。

感電やショート、発火、故障の原因となります。



お手入れの際は、必ず電源プラグをコンセントから抜いてください。

また濡れた手で抜き差ししないでください。

感電やけがをすることがあります。

注意



回の使用は1分以内にしてください。

また、同一箇所に連続 5分以上使用しないでください。

長時間の連続使用は必要以上の刺激となり、逆効果やけがの原因となります。



スイッチを入れて動かしてから、マッサージしたい箇所をあててください。

身体にあててから急に動かすと、けがの原因となります。



使用中に身体に異常があらわれたり、感じたときは、直ちに使用を中止し、医師に相談して指示に従ってください。

事故や体調不良の原因となります。



自分で意思表示ができない人や身体の不自由な方には使用しないでください。

事故やけがの原因となります。



足・ふくらはぎのマッサージ以外の目的では使用しないでください。

事故やけがの原因となります。



他の治療器と同時に使用しないでください。

体調不良の原因となります。



素足では使用しないでください。

けがや体調不良の原因となります。



お子様には使用しないでください。また、本体の上で遊ばせたり使用中にお子様を近づけないでください。

事故やけが、故障の原因となります。



お年寄りや虚弱体質の人が使用する場合、始めは使用時間を短くしてください。

体調不良の原因となります。



ストーブなどの熱いものの近くや、布団や電気毛布、コタツの中では使用しないでください。

火災や故障の原因となります。



浴室など湿気が多い場所で使わないでください。

また、水や湯をかけないでください。

感電や故障の原因となります。



落としたり、踏んだり等の強い衝撃を与えないでください。

けがや故障の原因となります。



電源プラグにピンやゴミを附着させないでください。

感電やショート、発火の原因となります。



使用後やお手入れの際は、電源スイッチを「切」の位置に戻した後、電源プラグをコンセントから抜いてください。

絶縁劣化による感電や漏電火災の原因となります。



電源プラグを抜くときは、電源コードを持たず、必ず先端の電源プラグを持って引き抜いてください。

感電やショート、発火の原因となります。



停電のときは直ちに電源スイッチを「切」の位置に戻し、電源プラグをコンセントから抜いてください。

復帰したときに危険です。



動かなくなったり、異常を感じたときは使用を中止し、すぐに電源プラグを抜いて点検・修理をご依頼ください。

感電や発火の原因となります。

お願い

廃棄方法は、お住まいの市区町村の方法に従ってください。
 製品を持ち運ぶときは、必ずグリップを持ってください。

特長

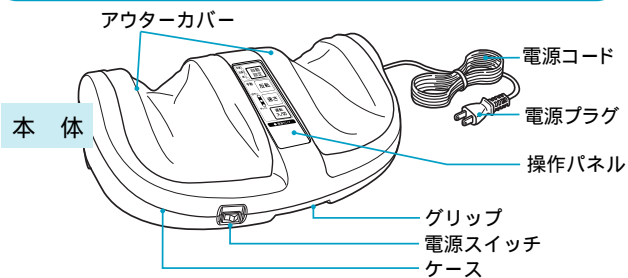
2組のもみローラーで両足を同時にマッサージすることができます。
3種類の「自動モード」と好みの速さ・回転方向が選べる「手動モード」が選べます。
約15分で自動停止する、オートオフタイマーを内蔵しています。
取りはずし可能なアウターカバー付（洗濯可）

効能・効果

あんま・マッサージの代用

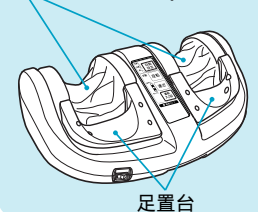
疲労の回復 血行の促進 筋肉の疲れをとる
筋肉のこりをほぐす 神経痛・筋肉痛の痛みをやわらげる

各部の名称

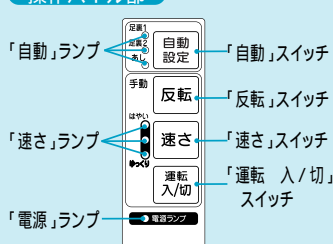


アウターカバーをはずした状態

ローラーカバー 取りはずしできません。



操作パネル部



3

使いかた

1.使用する場所を決めます。

本体は安定した場所に置いてください。
テレビ、ラジオなどのAV機器から離れた場所でご使用ください。
雑音が入ることがあります。
キャスター付椅子などでのご使用はしないでください。
使用時に椅子が動くことがあります。

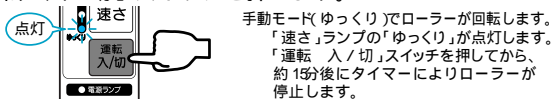
2.電源プラグをコンセントにしっかり差し込みます。



3.「電源」スイッチを「入」にします。



4.「運転 入/切」スイッチを押します。



5.好みの運転を選び、マッサージします。

マッサージの使用例は、Aページをご覧ください。

自動モード もむ速さと回転方向が自動的に切り換わります。

「自動」スイッチを押すと自動ランプが点灯し、自動運転をします。
スイッチを押すたびに 足裏1 足裏2 あしの順にコースが切り換わります。用途に応じて選択してください。

自動運転中に「速さ」もしくは「反転」スイッチを押すと手動モードに切り換わります。

手動モード お好みの速さと、回転方向が選べます。

速さの切り換え

「速さ」スイッチを押すごとに、もむ速さが切り換わり、ランプで表示します。



回転方向の切り換え

「反転」スイッチを押すごとに、もみローラーの回転方向が切り換わります。



4

警告

次の人は、ご使用前に必ず医師と相談してください。
事故や体調不良を起こす原因になります。

医師の治療を受けている人や特に身体に異常を感じている人
悪性腫瘍のある人 心臓に障害がある人
ペースメーカー等の体内植込型医用電子機器を使用している人
生理中や妊娠している人 安静を必要とする人
かつて治療を受けたところ、または疾患部への使用
熱の高い人 知覚障害のある人 体力の衰えた人 急性疾患の人
骨の弱い人（骨粗しょう症など） 脚部に重度の血行障害のある人

注意

事故やけが、故障の恐れあり

足・ふくらはぎのマッサージ以外の目的では使用しないでください。
お子様には使用しないでください。また、本体の上で遊ばせたり使用中お子様を近づけないでください。
アウターカバーをはずした状態で使用しないでください。
ローラーカバーやアウターカバーが破れたり、内部構造が露出した状態では使用しないでください。

事故やけが、体調不良の恐れあり

素足では使用しないでください。
自分で意思表示の出来ない人や身体の不自由な人には使用しないでください。

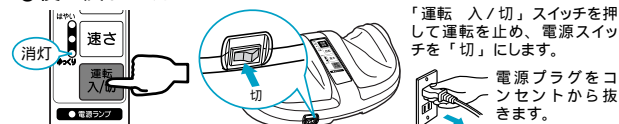
逆効果やけがの恐れあり

回の使用は15分以内にしてください。
また、同一箇所に連続 5分以上使用しないでください。

故障の恐れあり

使用中、強くあてすぎてローラーの動きを止めたりしないでください。

6.使い終わったら...



安全装置について

過大な負荷や長時間の連続使用により内部温度が上昇した場合は、安全装置が作動し、ローラーが停止します。
この場合は、電源スイッチを「切」にして、時間程度の時間を置いて、本体内部の温度を下げてからご使用ください。

5

お手入れ

お手入れの際は、必ず電源プラグをコンセントから抜いてください。感電やけがをする恐れがあります。

本体ケース

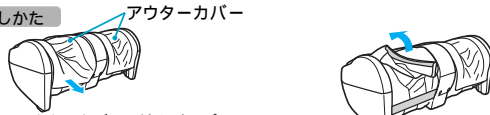
水でうすめた食器用中性洗剤少量をやわらかい布に浸して、よくしぼって拭き、その後乾いた布で拭き取ります。

本体内部に水などが入らないようにしてください。
シンナーやベンジン、スプレー式クリーナー類は絶対使用しないでください。

アウターカバー アウターカバーが汚れたら、取りはずして洗濯してください。

取りはずしかた

本体後面



本体後面のアウターカバーの端を引っ張り、ローラーカバーからはがします。
アウターカバーは、マジックテープでローラーカバーに貼りついています。
本体前面からははずれません。

アウターカバーを上方へ引き上げ、本体から取りはずします。

！ 警告

アウターカバーとローラーカバーが破れていないことをご確認ください。破れている場合は、修理をご依頼ください。

洗濯する場合



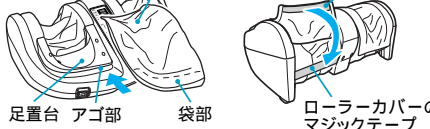
弱水流にて、40 以下のぬるま湯か水で洗ってください。
塩素漂白剤につけますと、脱色しますので、ご注意ください。
洗濯機で洗濯する場合、マジックテープが他の衣類を傷める恐れがあります。
洗濯ネットなどに入れて洗濯してください。
アイロンはかけないでください。
ドライクリーニングはしないでください。
形を整えてから、日陰に干してください。



取付けかた...

取りはずしたときの逆の手順で取付けます。

本体正面 アウターカバー 本体後面 アウターカバーのマジックテープ



足置台前方のアゴ部にアウターカバー裏の袋部を引っかけます。
アウターカバーのマジックテープ部を引っ張りながら本体後面のローラーカバーのマジックテープ部に貼りつけます。

！ 注意

アウターカバーの引っばりが不十分な時は使用中にアウターカバーがはずれる恐れがあります。

マッサージの使用例

足をもむ



ふくらはぎをもむ



！ 警告

足・ふくらはぎのマッサージ専用ですので、頭部や胸部・腹部・首・骨部（ひじ・ひざ・足の甲など）関節部には使用しないでください。
事故やけがの原因になります。

こんなときは

こんなときは？	調べるところ	処 置
運転時の音 ローラーカバーがこすれる音 ローラー部の回転音 歯車のジージー音 負荷をかけたときの音	構造上やむをえず発生するもので、機械の故障ではありません。	
動かない	電源プラグがコンセントから抜けていませんか？ 電源スイッチが「切」になっていませんか？ 電源コードが働いていませんか？	電源プラグをコンセントにしっかり差し込みます。 電源スイッチを「入」にしてください。 修理を依頼してください。
使用中に停止した	スイッチを入れてから約 15 分経過していませんか？ 無理な力をかけていませんか？ 長時間連続使用していませんか？	タイマーによって自動停止しています。 再度、使用するときには、「運転 入 / 切」スイッチを押してください。 安全装置が働いて止まっています。 「電源」スイッチを切り、1時間程度の時間をおいて本体内部の温度を下げてください。
破損してしまった		修理を依頼してください。

アフターサービス

1.保証書

裏表紙に添付しています。
保証書は「お買い上げ日と販売店名」の記入をお確かめのうえ、販売店からお受け取りください。
保証書をよくお読みになり大切に保管してください。

2.保証期間

お買い上げ日から 1年間です。

3.修理を依頼されるとき

取扱説明書の内容をお確かめいただき、直らないときは電源プラグを抜いてからお買い上げの販売店または当社「お客様サービス係」に修理をご相談ください。

保証期間中の修理

保証書の規定により無料修理します。
商品に保証書を添えてお買い上げの販売店が当社「お客様サービス係」までお申し出ください。

保証期間がすぎている修理
修理により使用できる製品は、お客様のご要望により有料修理させていただきます。お買い上げの販売店が当社「お客様サービス係」にご相談ください。

4.補修用性能部品の最低保有期間

ローリングフットマッサージャーの補修用性能部品の保有期間は製造打切り後 5年です。
性能部品とはその商品の機能を維持するために必要な部品です。

5.アフターサービスについてご不明の場合

当社「お客様サービス係」にお問い合わせください。

お客様サービス係

☎(フリーダイヤル) 0120- 33- 7455

FAX (0256) 93- 1077

お電話予約時間: 平日(月曜-金曜) 午前時-午後時
〒959-0292 新潟県西蒲原郡吉田町大字西太田084-2

お客様ご自身の修理は大変危険です。分解したり手を加えたりしないでください。

仕様

販 売 名	ローリングフットマッサージャー
電 源	AC100V 50/ 60Hz
消 費 電 力	13W
定 格 時 間	20分
タ イ マ ー	15分
類 別	器具器械(77) バイブレーター
一 般 的 名 称	家庭用電気マッサージ器
医 療 用 具 許 可 番 号	15BY0004
輸 入 販 売 者	ツインバード工業株式会社 新潟県西蒲原郡吉田町大字西太田 2084-2
本 体 寸 法	約 幅 500mm× 奥行 330mm× 高さ 190mm
本 体 質 量(重 量)	約 6.4kg

愛着点検



長年ご使用の電気器具の点検を！

ご使用の際このようなことはありませんか。	電気コードや電源プラグが異常に熱い。コードを折り曲げると通電したり、しなかつたりする。いつもより異常に熱くなったり、コゲくさい臭いがする。製品に触れるとビリビリと電気を感ずる。自動的に切れないときがある。その他の異常・故障がある。	ご使用中	故障や事故防止のため、コンセントから電源プラグをはずし、必ず販売店にご連絡ください。点検・修理に要する費用などは販売店にご相談ください。
----------------------	---	------	--