

## ご使用上のご注意

ツインバード工業株式会社は、この資料並びにコンテンツの著作権を有しています。  
この資料並びにコンテンツは、著作権等の法律で保護されており、お客様はこの資料並びにコンテンツに関し下記の条件でのみ利用することができます。

1. お客様は非営利目的に限り、ダウンロード、および使用することができます。
2. お客様がダウンロード、使用するときは、この著作権表示および使用条件を一緒に付す必要があります。
3. お客様はこの資料並びにコンテンツを改変したり、頒布、公衆送信、上映等に利用することはできません。

当社および当社の関係会社は、お客様に対してこの資料並びにコンテンツに関する著作権、特許権、商標権、意匠権およびその他の知的財産権をライセンスするものではありません。並びに資料およびコンテンツの内容についてもいかなる保証をするものでもありません。

またこの資料、並びにコンテンツ内に別の定めがある場合は、当該著作権の表示、使用条件を遵守する必要があります。

※このコンテンツはWeb上での使用を前提とし再編集を加えているため、必ずしも製品添付の取扱説明書と同一ではありません。特にページ順は編集上、入れ替えている場合があります。

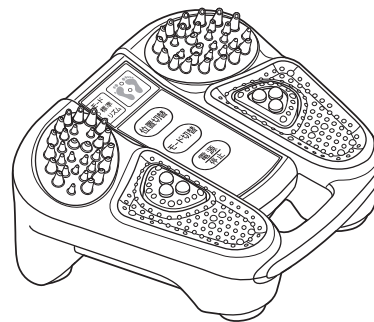
※この資料並びにコンテンツの内容は、それぞれの商品の発売時点のものです。

※デザイン、仕様は商品改良のため予告なく変更する場合があります。

### 家庭用 添付文書

フットマッサージャー  
指モミトントン

## EM-2707 EM-B707 取扱説明書



- このたびは、お買い上げいただきまして、誠にありがとうございました。
- この取扱説明書をよくお読みのうえ、正しくご使用ください。特に「安全上のご注意」は、ご使用前に必ずお読みいただき、安全にご使用ください。
- この取扱説明書は必ず保管し、必要なお読みください。
- この製品は一般家庭用です。業務用などにご使用にならないでください。

RX1002D

2010年1月20日(第3版)

### ● もくじ

安全上のご注意……………1・2

特長  
使用目的、効能・効果……………3  
各部の名称

使いかた……………4・5

お手入れと保管……………6

こんなときは……………6・7



アフターサービス……………8

仕様

# 安全上のご注意 必ずお守りください。

製品および取扱説明書には、お使いになるかたや他の人への危害と財産への損害を未然に防ぎ、安全に正しくお使いいただくために、重要な内容を記載しています。次の内容(表示・図記号)をよく理解してから本文をお読みになり、記載事項をお守りください。


●表示の説明

 <b>警告</b> 「死亡または重傷を負うことが想定される」内容です。	 <b>注意</b> 「傷を負う、または物的損害が発生することが想定される」内容です。
---	--

●図記号の説明


 は、してはいけない「禁止」の内容です。	 は、必ず実行していただく「強制」の内容です。
---	--

## 警告

 **医師の治療を受けているときや下記の人は必ず医師と相談の上で使用ください。**  
事故や体調不良をおこす恐れがあります。

(1)ペースメーカーなどの電磁障害の影響を受けやすい体内植込み形医用電気機器を使用している人  
(2)悪性腫瘍のある人 (3)心臓に障害のある人 (4)生理中の人や妊娠中または出産直後の人  
(5)糖尿病などによる高度な末梢循環障害による知覚障害のある人  
(6)マッサージする部位の創傷や、疾患から生じるむくみや疼痛のある人  
(7)安静を必要とする人や著しく体調のすぐれないとき  
(8)病氣などで熱の高い人(38℃以上)  
・急性炎症症状[倦怠感、悪寒、血圧変動など]の強い時期・衰弱しているとき  
(9)骨粗しょう症の人、脊椎の骨折、ねんざ、肉離れなど、急性疼痛性疾患の人  
(10)血栓症や重度の動脈瘤、急性静脈瘤などの血管障害や各種皮膚炎および皮膚感染症などで医師からマッサージを禁じられている人  
(11)高血圧と診断されている人 (12)上記以外に身体に特に異常を感じているとき



 **医師からマッサージを禁じられている人は使用しないでください。**  
例：血栓(塞栓)症、度の動脈りゅう(瘤)、急性静脈りゅう(瘤)、各種皮膚炎および皮膚感染症[皮下組織の炎症を含む]など。症状を悪化させる恐れがあります。


 **本製品を使用しても効果が現れない場合は、医師又は専門科に相談してください。**


 **本製品は足用のマッサージ器です。足以外の部位へは使用しないでください。また、マッサージ以外の用途に使用しないでください。**  
事故やけがの恐れがあります。


 **自分で意思表示のできない人、または、自分で操作できない人への使用はおやめください。**  
体調不良を起こしたり、けがをする恐れがあります。


 **必ず交流100Vで使用してください。(海外でのご使用や変圧器を用いたご使用はできません。)**  
火災・感電の原因になります。


 **電源コードや電源プラグが傷んだり、コンセントの差し込みがゆるいときは使用しないでください。**  
感電やショート、発火、故障の原因になります。電源コードが破損した場合、危険ですのでコードの交換はお買い求めの販売店または「お客様サービス係」にご相談ください。


 **絶対に分解・修理・改造は行わないでください。**  
発火・感電・けがの原因になります。修理はお買い求めの販売店または「お客様サービス係」にご相談ください。

 **使用中に身体に異常があらわれたり、感じたときには直ちに使用を中止し、医師に相談してください。**  
守らないと事故や体調不良をおこす恐れがあります。

 **幼児や子供に使用させたり、本製品の上で遊ばせたりしないでください。**  
事故やけがの恐れがあります。

 **施療前に指モミヘッド・タタキパッドの破れのないことを確認してください。**  
はずれた状態・破れた状態や内部構造が露出した状態では使用しないでください。直ちに使用を中止し、電源プラグを抜き修理を依頼してください。けがや感電の原因になります。

 **電源コードを傷つけたり、破損したり、加工したり、無理に曲げたり、引っ張ったり、ねじったりしないでください。**  
また、重い物を載せたり、挟み込んだりしないでください。  
電源コードが破損し、火災・感電の原因になります。

 **ストーブなどの熱いものの近くや、布団や電気毛布、コタツの中では使用しないでください。**  
火災や故障の原因になります。


## 注意


 **強制** マッサージは1回15分以内にしてください。また、同一箇所への使用は5分以内にしてください。  
長時間の使用は筋肉や神経に対して必要以上の刺激となり、逆効果になります。


 **強制** 電源プラグは確実に最後まで差し込んでください。  
感電、ショート、発火の原因になります。


 **禁止** 頭、おなか、肘、ひざなどの関節部には使用しないでください。また、うつ伏せでの使用はしないでください。  
事故やけがの原因になります。

 **強制** 電源プラグを抜くときは、電源コードを持たず、必ず先端の電源プラグを持って引き抜いてください。  
感電やショート、発火の原因になります。

 **禁止** 電源プラグにピンやゴミを付着させないでください。  
感電やショート、発火の原因になります。

 **禁止** 使用中に眠ったりしないでください。また、飲酒後の使用はしないでください。  
事故やけがの恐れがあります。

 **電源プラグを抜く** お手入れの際は、本体を停止させ必ず電源プラグをコンセントから抜いてください。  
感電やけがの原因になります。


 **禁止** 本体の上ののったり立ったり座ったり、物をのせたりしないでください。  
転倒による事故やけがの恐れがあります。


 **電源プラグを抜く** 停電のときは直ちに電源プラグをコンセントから抜いてください。  
停電から復帰したときに事故やけがの恐れがあります。

 **ぬれた手禁止** ぬれた手で電源プラグの抜き差しや、電源/停止スイッチ・操作パネルの操作をしないでください。  
感電やけがをする恐れがあります。

 **電源プラグを抜く** 使用時以外は必ず電源プラグをコンセントから抜いてください。  
絶縁劣化による感電や漏電火災の原因になります。

 **禁止** 動かない場合や異常を感じたときは使用を中止し、すぐに電源プラグを抜いて点検修理を依頼してください。  
感電や発火の原因になります。

 **水場での使用禁止** 浴室など湿気が多い場所で使用しないでください。  
また、水や湯をかけないでください。  
感電や故障の原因になります。

 **強制** 持ち運ぶときは、必ず取っ手を持ってください。  
落下による故障やけがの原因になります。

 **禁止** 同時に2人以上で使用しないでください。  
けがをする恐れがあります。

 **禁止** 素足では使用しないでください。  
けがや体調不良の原因になります。

 **禁止** 他の治療器と同時に使用しないでください。  
体調不良の原因になります。

 **強制** スイッチを入れて正常に動作することを確かめてから使用してください。  
身体にあてて急に動かすと、けがの原因になります。

### お願い

- しばらく使用していなかった場合は、ご使用前に取扱説明書をよくお読みの上、安全に動作することを確認してください。
- 本製品を廃棄するときはお住まいの市区町村の指導に従ってください。

## 特長

### 指モミとタタキができるマッサージャー

- 指先などをつまむようにもむマッサージ。 ●土踏まずなどをたたいてほぐすマッサージ。

### 「標準」「リズム」の2モード

- 標準：指モミとタタキが一定速度で動作します。
- リズム：指モミの速度、タタキの速度・強さが自動的に切り替わります。

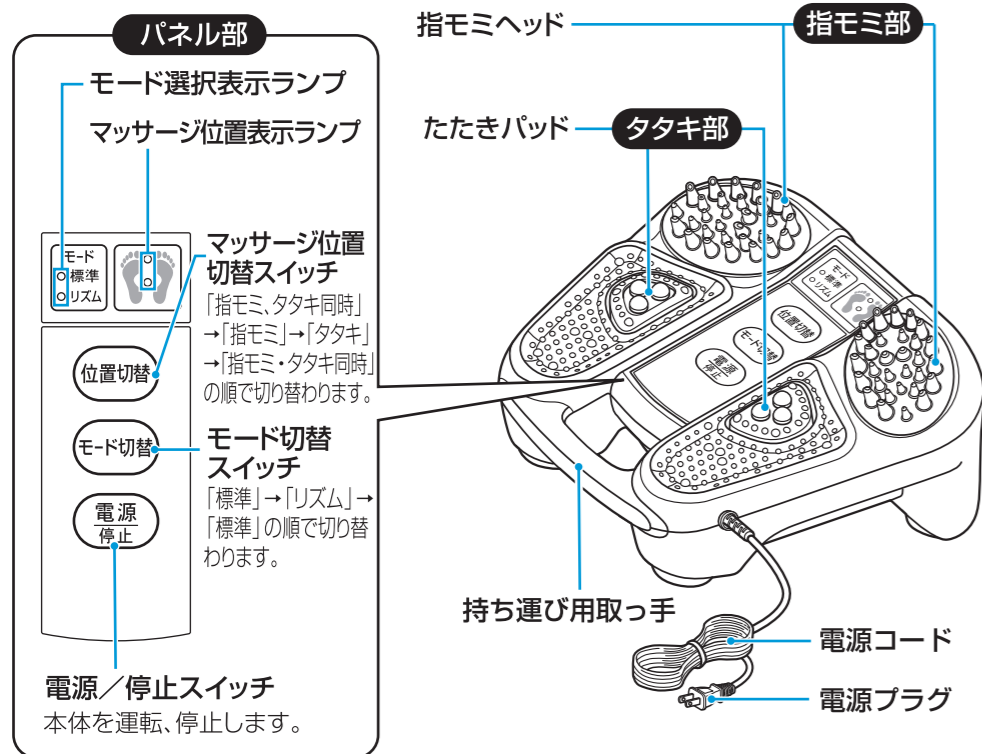
### 「指モミ」「タタキ」「指モミ・タタキ 同時」の切替ができます

## 使用目的、効能・効果

あんま・マッサージの代用。一般家庭で使用する。

- 疲労の回復 ●血行の促進 ●筋肉の疲れをとる
- 筋肉のこりをほぐす ●神経痛・筋肉痛の痛みをやわらげる

## 各部の名称

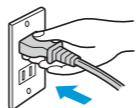


## 使いかた

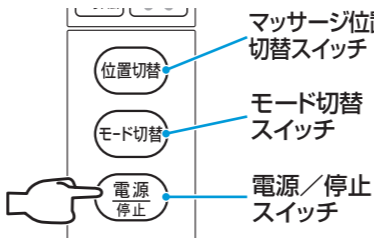
### 1. 使用する場所を決めます。

- 本体は安定した場所に置いてください。
- テレビ、ラジオなどのAV機器から離れた場所でご使用ください。雑音が入ることがあります。

### 2. 電源プラグをコンセントにしっかり差し込みます。



### 3. 電源/停止スイッチ を押します。



電源が入り、モード選択表示ランプ、マッサージ位置表示ランプが点灯します。

モード切替スイッチ・マッサージ位置切替スイッチを押して、「モード」・「マッサージ位置」を調節します。

電源を入れてから約15分でタイマーがはたらき、動作が停止します。

#### ⚠警告

医師の治療を受けているときや下記の人には必ず医師と相談の上で使用ください。  
事故や体調不良をおこす恐れがあります。

- ペースメーカーなどの電磁障害の影響を受けやすい体内植込み形医用電気機器を使用している人
- 悪性腫瘍のある人 ●心臓に障害のある人 ●生理中の人や妊娠中または出産直後の人
- 糖尿病などによる高度な末梢循環障害による知覚障害のある人
- マッサージする部位の創傷や、疾患から生じるむくみや疼痛のある人
- 安静を必要とする人や著しく体調のすぐれないとき ●病気などで熱の高い人(38℃以上) ・急性炎症症状[倦怠感、悪寒、血圧変動など]の強い時期・衰弱しているとき
- 骨粗しょう症の人、脊椎の骨折、ねんざ、肉離れなど、急性疼痛性疾患の人
- 血栓症や重度の動脈瘤、急性静脈瘤などの血行障害や各種皮膚炎および皮膚感染症などで医師からマッサージを禁じられている人
- 高血圧と診断されている人 ●上記以外に身体に特に異常を感じているとき

#### 事故やけが、故障の恐れあり

- 幼児や子供に使用させたり、本製品の上で遊ばせないでください。
- 指モミヘッド・タタキパッドが破れたり、外れた状態では使用しないでください。
- 自分で意思表示ができない人、または、自分で操作できない人への使用はおやめください。

#### 動作音についてのお願い

機器の構造と使用環境により、動作音が他の人にご迷惑となる恐れがありますので、以下の点をご注意の上で使用ください。

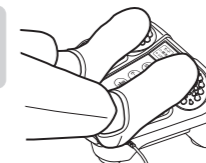
〈隣室の方へのご配慮をお願いします。〉 〈階下の方へのご配慮をお願いします。〉

- 深夜のご使用はお避けください。
- 厚めの座布団などを下に敷いてご使用ください。

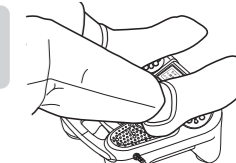
### 4. 患部を押しあてて、マッサージを行います。

- 椅子に座った状態で、足を本体にのせてください。
- 使い始めは過度の刺激がかからないように軽く足を当ててご使用ください。

足指(モミ)  
土踏まず(タタキ)



指のつけ根(モミ)  
かかと(タタキ)



タタキ：土踏まず、かかとをまんべんなくほぐします。  
指モミ：足指、指のつけ根をつまむようにもみほぐします。

#### ⚠警告

本製品は足用のマッサージ器です。足以外の部位へは使用しないでください。また、マッサージ以外の用途に使用しないでください。 ●事故やけがの恐れがあります。

#### ⚠注意

転倒による事故やけがの恐れあり  
●本体の上ののったり立ったり座ったり、ものをのせたりしないでください。

長時間の使用は筋肉や神経に対して必要以上の刺激となり、逆効果  
●マッサージは1回15分以内にしてください。また、同一箇所への使用は5分以内にしてください。

故障の恐れあり  
●使用中、強くあてすぎて指モミ・タタキの動きを止めたりしないでください。  
●定格時間15分以上の連続使用はしないでください。  
連続でご使用になる場合は、30分程度休ませてからご使用ください。

### 5. 途中で止めたいときは、電源/停止スイッチを押して、本体を止めてください。 消灯



モード選択表示ランプ、マッサージ位置表示ランプが消灯します。

#### タイマーについて

電源を入れてから約15分でタイマーがはたらき、動作が停止します。  
安全のため使いすぎを防止するタイマーが内蔵されています。

#### 安全装置について

長時間の連続使用や、指モミヘッド・タタキパッドを強く押し付けすぎたりすることにより、機器内部の温度が上昇すると、安全装置が作動し、指モミ動作・タタキ動作が停止します。この場合は、電源プラグをコンセントから抜いて1時間程度休ませてからご使用ください。

⚠必ず電源プラグをコンセントから抜いてください。  
安全装置が解除したときに、指モミ動作・タタキ動作が再開することがあり、危険です。

### 6. 使用後は、必ず本体を停止してから電源プラグをコンセントから抜きます。

## こんなときは

こんなときは？	調べるところ	処 置
動かない	電源プラグがコンセントから抜けていませんか？	電源プラグをコンセントにしっかり差し込みます。
	電源コードが傷んでいませんか？	修理を依頼してください。
使用中に停止した ●指モミ動作が停止した ●タタキ動作が停止した ●指モミ部は動作するが、タタキ部が動作しない ●タタキ部は動作するが、指モミ部が動作しない	スイッチを入れてから約15分経過していませんか？	内蔵タイマーによって、約15分間で自動的に停止します。この場合は、30分休ませてからスイッチを入れ直してください。
	マッサージ位置表示ランプが点灯していますか？	点灯している場合、安全装置が作動しています。1時間程度休ませてから、ご使用ください。「安全装置について」(5ページ)をご覧ください。

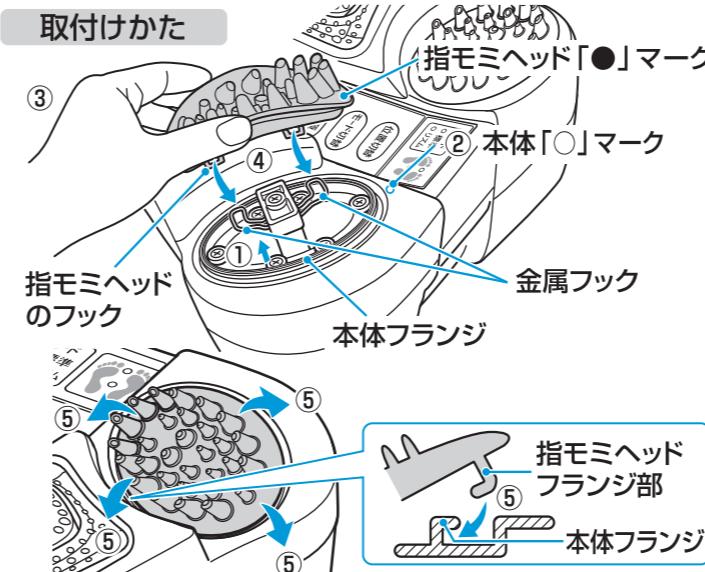
## お手入れと保管


お手入れの際は、必ず電源プラグをコンセントから抜いてください。感電やけがをする恐れがあります。

- 本体の汚れのお手入れは、水でうすめた食器用中性洗剤少量をやわらかい布に浸して、よくしぼって拭き、その後乾いた布で拭き取ります。
- シンナーやベンジン、スプレー式クリーナー類は絶対使用しないでください。
- 使用後は本体及び付属品の汚れやホコリを取り、湿気の少ないところに保管してください。

### 指モミヘッドが損傷した場合

指モミヘッドが損傷した場合は、新しい指モミヘッドと交換(有料)してください。交換の際は、製品の品番(EM-2707またはEM-B707)をご確認のうえ、お求めの販売店または「お客様サービス係」でお求めください。

こんなときは？	調べるところ	処 置
指モミヘッドがはずれてしまった	指モミヘッドを正しく取付けてください。 <b>取付けかた</b> 	①指モミ部を動作させ、金属フックが上に移動した状態にします。 ②指モミヘッドの●と本体側の○が向い合うようにします。 ③図のように指モミヘッドをもち、指モミヘッドのフックが見えるような状態にします。 ④指モミヘッドのフック(2ヶ所)を金属フック(2ヶ所)に差し込みます。 ⑤指モミヘッドのフランジ部を本体側の本体フランジに全周がかぶるようにして取付けます。 (指モミヘッドの外周部を押し込むようにすると、うまく入れることができます。)
	本体が破損してしまった	修理を依頼してください。

★長年ご使用のフットマッサージャーの点検を！		
愛情点検 	ご使用の際このようなことはありませんか。 ●電気コードや電源プラグが異常に熱い。 ●コードを折り曲げると通電したり、しななかったりする。●いつもより異常に熱くなったり、こげくさい臭いがする。 ●製品に触れるとビリビリと電気を感ずる。●自動的に切れないときがある。●その他の異常・故障がある。	ご使用中 故障や事故防止のため、コンセントから電源プラグをはずし、必ず販売店にご連絡ください。点検・修理に要する費用などは販売店にご相談ください。

## アフターサービス

### 1. 保証書

- 裏表紙に添付しています。
- 保証書は「お買い上げ日と販売店名」の記入をお確かめのうえ、販売店からお受け取りください。
- 保証書をよくお読みになり大切に保管してください。

### 2. 保証期間

お買い上げ日から1年間です。なお、保証期間中でも有料修理になることがありますので、保証書をよくお読みください。

### 3. 修理を依頼される時

取扱説明書の内容をお確かめいただき、なお異常があるときには電源プラグを抜いてからお買い上げの販売店または「お客様サービス係」に修理をご相談ください。

#### ●保証期間中の修理

保証書の規定により無料修理します。製品に保証書を添えてお買い上げの販売店または「お客様サービス係」までお申し出ください。

#### ●保証期間がすぎている修理

修理により使用できる製品は、お客様のご要望により有料で修理させていただきます。お買い上げの販売店または「お客様サービス係」にご相談ください。

### 4. 補修用性能部品の最低保有期間

- このフットマッサージャー指モミトントンの補修用性能部品の保有期間は製造打ち切り後5年です。
- 性能部品とはその製品の機能を維持するために必要な部品です。

### 5. アフターサービスについてご不明の場合

お買い上げの販売店または「お客様サービス係」にお問い合わせください。

#### ＜修理料金のしくみ＞

修理料金は、技術料・部品代などで構成されています。

技術料	故障した製品の修理および部品交換などの作業にかかる料金です。
部品代	修理に使用した部品代金です。

#### ＜修理部品について＞

修理部品は、部品共有化のため、一部仕様や外観色を変更することがあります。

#### お客様サービス係

☎(フリーダイヤル) 0120-337-455  
FAX (0256) 93-1077  
お電話受付時間: 平日(月曜～金曜) 午前9時～午後5時  
〒959-0292 新潟県燕市吉田西太田2084-2

お客様ご自身の修理は大変危険です。分解したり手を加えたりしないでください。

## 仕様

販 売 名	フットマッサージャー 指モミトントン
電 源	AC100V 50/60Hz
消 費 電 力	20W
定 格 時 間	15分
タ イ マ ー	15分
医 療 機 器 の 分 類	管理医療機器
類 別	機械器具(77) バイブレーター
一 般 的 名 称	家庭用電気マッサージ器 (JMDNコード 34662000)
医 療 機 器 認 証 番 号	220AGBZX00099000
製 造 販 売 元	ツインバード工業株式会社 新潟県燕市吉田西太田2084-2
製 造 業 者	ZHANGZHOU EASEPAL INDUSTRIAL CORPORATION(中国)
本 体 寸 法	約幅370mm×奥行345mm×高さ200mm
本 体 質 量	約 4.0kg

この製品は、日本国内用に設計・販売しています。電源電圧や周波数の異なる国では使用できません。海外での修理や部品販売などのアフターサービスも対象外となります。