

感動をデザインします

TWINBIRD

pdf版

タタキフットマッサージャー
パウ・トントン R

EM-B705

フットタタキトントン

EM-2705

取扱説明書



このたびは、お買い上げいただきまして、誠にありがとうございました。この取扱説明書をよく読んでから使用してください。不適切な取扱いは事故につながります。この取扱説明書は必ず保管してください。

RX0102B

もくじ

安全上のご注意	1・2
効能・効果	3
各部の名称とはたらき	3
使いかた	4~6
お手入れ	7
こんなときは	7
アフターサービス	8
仕様	8

ご使用上のご注意

ツインバード工業株式会社は、この資料並びにコンテンツの著作権を有しています。

この資料並びにコンテンツは、著作権法等の法律で保護されており、お客様はこの資料並びにコンテンツに関し下記に記載されている条件でのみ利用することができます。

- 1 お客様は非営利目的に限り、ダウンロード、使用することができます。
- 2 お客様がダウンロード、使用するときは、この著作権表示及び使用条件を一緒に付す必要があります。
- 3 お客様は、この資料並びにコンテンツを改変したり、頒布、公衆送信、上映等に利用することはできません。

当社及び当社の関係会社は、お客様に対して、この資料並びにコンテンツに関する著作権、特許権、商標権、意匠権及びその他の知的財産権をライセンスするものではありません。ならびに資料並びにコンテンツの内容についてもいかなる保証をするものでもありません。

またこの資料並びにコンテンツ内に別の定めがある場合は、当該著作権表示、使用条件を厳守する必要があります。

このコンテンツはWeb上で使用を前提とし再編集を加えているため、必ずしも製品添付の取扱説明書とは同一ではありません。特にページ順は編集上、入れ替えている場合があります。

この資料並びにコンテンツに保証書は掲載しておりません。

この資料並びにコンテンツに記載されている内容は、それぞれの商品の発売時点のものであります。

デザイン、仕様等は商品改良のため予告なく変更する場合があります。

安全上のご注意 必ずお守りください。

お使いになる人や他の人への危害、財産への損害を未然に防止するため、ご使用前に、この「安全上のご注意」をよくお読みのうえ、正しくお使いください。

警告



次の人は、必ず医師と相談してください。事故や体調不良を起こす原因となります。

- (1) 医師の治療を受けている人や特に身体に異常を感じている人
- (2) 心臓に障害のある人
- (3) 悪性腫瘍のある人
- (4) 生理中や妊娠している人
- (5) 安静を必要とする人
- (6) 背骨に異常のある人や曲がっている人
- (7) かつて治療を受けたところ、または疾患部へ使用する人
- (8) 熱の高い人 (38 以上)
- (9) 知覚障害のある人
- (10) 骨の弱い人 (骨粗しょう症など)



マッサージ以外の目的では使用しないでください。事故やけが、故障の原因となります。



お子様に使わせたり、本体の上で遊ばせないでください。事故やけが、故障の原因となります。



本体の上に座ったり、立っての使用はしないでください。事故やけが、故障の原因となります。



たたきパッドが外れた状態では使用しないでください。事故やけがの原因となります。



交流 100V以外では使用しないでください。火災・感電の原因となります。



電源コードを傷つけたり、破損したり、加工したり、無理に曲げたり、引っ張ったり、ねじったり、たばねたりしないでください。また、重い物を載せたり、挟み込んだりしないでください。電源コードが破損し、火災・感電の原因となります。



電源コードや電源プラグが傷んだり、コンセントの差し込みがゆるいときは使用しないでください。感電やショート、発火、故障の原因となります。




動かなくなったり、異常を感じたときは使用を中止し、すぐに電源プラグを抜いて点検・修理をご依頼ください。感電や発火の原因となります。



ストーブなどの熱いものの近くや、布団や電気毛布、コタツの中では使用しないでください。火災や故障の原因となります。



分解や修理・改造は行わないでください。発火や感電、けがの原因となります。修理はお買い求めの販売店または「お客様サービス係」にご相談ください。



注意



使用中に身体に異常があらわれたり感じたときは、直ちに使用を中止し、医師に相談して指示に従ってください。事故や体調不良の原因となります。



使用中、強くあてすぎて、たたき動作を止め続けたりしないでください。故障の原因となります。



使用中は眠らないでください。無意識での使用は、けがや体調不良の原因となります。



他の治療器と同時に使用しないでください。体調不良の原因となります。



腹部や頭部、ひじ・ひざなどの骨部・関節部には使用しないでください。けがや体調不良の原因となります。



幼児や自分で意思表示ができない人に使わせたり、身体の不自由な人だけの使用は避けてください。事故やけがの原因となります。



幼児の手の届くところでは、使用しないでください。事故やけがの原因となります。



マッサージは 1回 15分以内にしてください。また、同一箇所への連続使用はおさげてください。長時間の連続使用は逆効果やけがの原因となります。



お年寄りや虚弱体質の人が使用する場合、始めは使用時間を短くしてください。体調不良の原因となります。



浴室など湿気の多い場所で使わないでください。また、水や湯をかけないでください。感電や故障の原因となります。



落としたり、踏んだり等の強い衝撃を与えないでください。けがや故障の原因となります。



電源プラグにピンやゴミを付着させないでください。感電やショート、発火の原因となります。



お手入れの際は、必ず電源プラグをコンセントから抜いてください。また、ぬれた手で抜き差ししないでください。感電やけがの原因となります。



使用後は、スイッチを切ってから、電源プラグをコンセントから抜いてください。絶縁劣化による感電や漏電火災の原因となります。



電源プラグを抜くときは、電源コードを持たず、必ず先端の電源プラグを持って引き抜いてください。感電やショート、発火の原因となります。



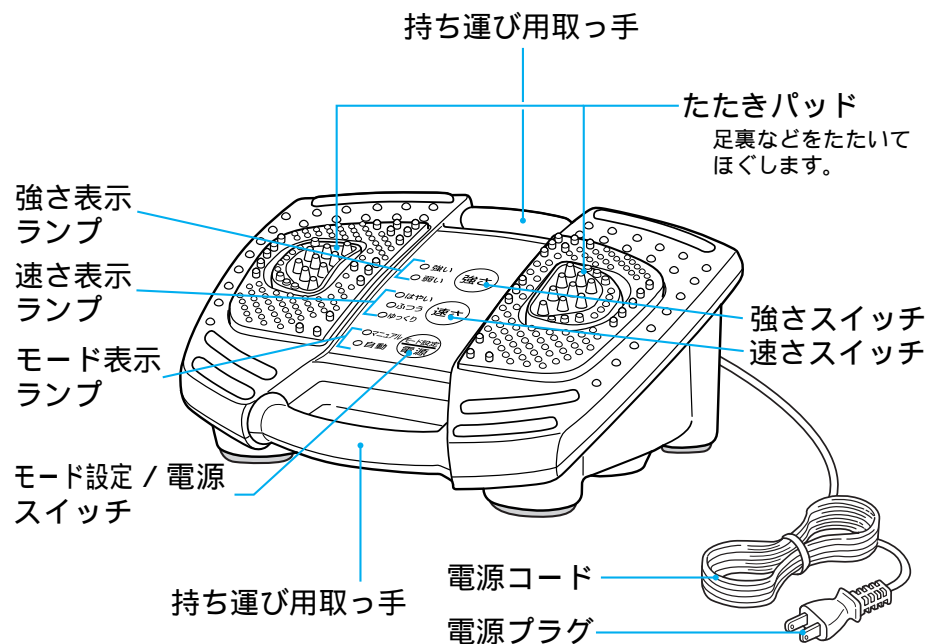
停電のときは直ちに電源プラグをコンセントから抜いてください。復帰したときに危険です。

効能・効果

あんま・マッサージの代用

疲労の回復 血行の促進 筋肉の疲れをとる
 筋肉のこりをほぐす 神経痛・筋肉痛の痛みをやわらげる

各部の名称とはたらき



！警告

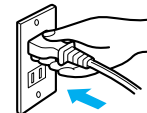
次の人は、必ず医師と相談してください。事故や体調不良を起こす原因となります。

- (1) 医師の治療を受けている人や特に身体に異常を感じている人
- (2) 心臓に障害のある人
- (3) 悪性腫瘍のある人
- (4) 生理中や妊娠している人
- (5) 安静を必要とする人
- (6) 背骨に異常がある人や曲がっている人
- (7) かつて治療を受けたところ、または疾患部へ使用する人
- (8) 熱の高い人 (38 以上)
- (9) 知覚障害のある人
- (10) 骨の弱い人 (骨粗しょう症など)

準備

ご使用中はテレビ等の画面が乱れることがあります。

1.電源プラグをコンセントに差し込みます。



安定性のよい場所に設置します。
 「モード設定 / 電源」スイッチが正常に動作するか確認します。

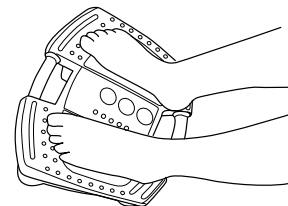
！警告

感電や発火の恐れがあります。

交流 100V以外では使用しないでください。
 電源コードが傷んだり、コンセントの差し込みがゆるいときは使用しないでください。
 動かなくなったり、異常を感じたときは使用を中止し、すぐに電源プラグを抜いて点検・修理をご依頼ください。

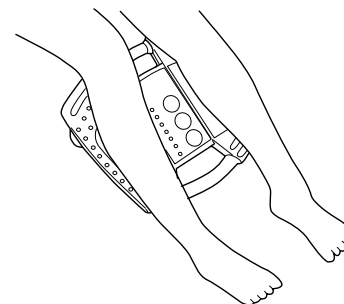
2.こり、疲れの部位にあてます。

足のうら



椅子等に座った状態で足をたたきパッドの上ののせてください。
 土踏まずを中心に足うら全体をほぐします。

ふくらはぎ



！警告

感電や故障、火災の恐れがあります。

浴室などの湿気の多い場所や、濡れた足、身体で使用しないでください。
 布団やコタツの中では使用しないでください。

動作音についてのお願い

機器の構造と使用環境により、動作音が他の人に迷惑となる恐れがありますので、以下の点をご注意の上ご使用ください。

隣室の方へのご配慮をお願いします。

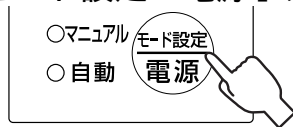
深夜のご使用はお避けください。

階下の方へのご配慮をお願いします。

厚めの座布団などを下に敷いてご使用ください。

使いかた

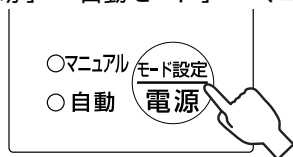
1. 「モード設定 / 電源」スイッチを押します。



モード表示ランプの「自動」が点灯します。
電源を入れてから約15分でタイマーが働き、動作が停止します。

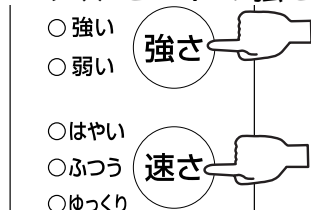
2. 自動モードかマニュアルモードを選びます。

「モード設定 / 電源」スイッチを押すと「切」「自動モード」「マニュアルモード」「切」の順に繰り返します。



自動モード：自動的にたたきのリズムと強さ、速さが変化します。
(「強さ」「速さ」の調節はできません。)
マニュアルモード：お好みの「強さ」「速さ」を選べます。

3. マニュアルモードの強さ、速さを調節します。



強さの調節

強さスイッチを押すごとに「強い」「弱い」「強い」と切り替わります。

「モード設定 / 電源」スイッチで「マニュアル」モードを選ぶと、強さ表示ランプの「強い」と速さ表示ランプの「はやい」が点灯します。

「強さ」スイッチ・「速さ」スイッチを押して、お好みに合わせて強さ・速さを調節

速さの調節

速さスイッチを押すごとに「はやい」「ふつう」「ゆっくり」と切り替わります。

！ 警告

事故やけが、故障の恐れがあります。

マッサージ以外の目的では使用しないでください。
お子さまに使わせたり、本体の上で遊ばせないでください。
本体の上に座ったり、立っての使用はしないでください。
たたきパッドがはずれた状態では使用しないでください。

！ 注意

事故やけが、体調不良の恐れがあります。

使用中や身体に異常があらわれたり感じたときは、直ちに使用を中止し、医師に相談して指示に従ってください。
腹部や頭部、ひじ・ひざなどの骨部・関節部には使用しないでください。
幼児や自分で意思表示のできない人に使わせたり、身体の不自由な人だけの使用は避けてください。

使いかた(つづき)

△ 注意

逆効果やけがの恐れあり

マッサージは 1回 15分以内にしてください。
また、同一箇所への連続使用はおさげください。

故障の恐れあり

使用中、たたきパッドを強く押しすぎて、たたき動作を止めないでください。
定格時間15分以上の連続使用はしないでください。
連続でご使用になる場合は、30分程度休ませてからご使用ください。

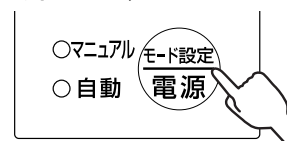
安全装置について

長時間の連続使用や、たたきパッドを強く押しつけすぎたりすることにより、機器の内部温度が上昇すると、安全装置が働きたたき動作が停止します。この場合は、電源プラグをコンセントから抜いて 時間程度休ませてからご使用ください。電源プラグを抜かずに休ませると、安全装置が解除したときに、たたき動作が再開することがあり、危険です。

使い終わったら

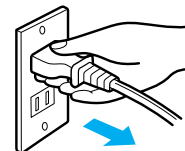
電源を入れてから約15分でタイマーが働き、動作が停止します。

1. 途中で止めたいときは、「モード設定 / 電源」スイッチを押して、モード表示ランプを消します。



「モード設定 / 電源」スイッチを押すと「切」「自動モード」「マニュアルモード」「切」の順に繰り返します。

2. 電源プラグをコンセントから抜きます。



！ 注意

使用時以外は、電源プラグをコンセントから抜いてください。
絶縁劣化による感電や漏電火災の原因となります。
電源プラグを抜くときは電源コードを持たず、必ず先端の電源プラグを抜いてください。
感電やショート、発火の原因となります。

お手入れ

お手入れの際は、必ず電源プラグをコンセントから抜いてください。感電や故障の原因になります。水洗いはしないでください。内部に電気部品がありますので事故や故障の原因になります。

本体

本体の汚れのお手入れは、水でうすめた食器用中性洗剤少量をやわらかい布に浸して、よくしぼって拭き、その後乾いた布で拭き取ります。シンナーやベンジン、スプレー式クリーナー類は絶対使用しないでください。たたきパッドにたまったほこり、ゴミは綿棒などで拭き取ってください。

保管のしかた

子供の手の届く所に置かないでください。湿度・温度の高いところや直射日光の当たるところに置かないでください。

こんなときは

こんなときは？	調べるところ	処 置
動かない	電源プラグがコンセントから抜けていませんか？	電源プラグをコンセントにしっかり差し込みます。
	スイッチが切れていませんか？	スイッチを入れてください。
	電源コードが傷んでいませんか？	修理を依頼してください。
使用中に停止した	スイッチを入れてから約15分経過していませんか？	内蔵タイマーによって、約15分間で自動的に停止します。この場合は、スイッチを入れ直してください。
たたき動作が停止した	足等を強く押しつけすぎている。	使用中に強く押しつけすぎたり、長時間の連続使用により内部の温度が上昇した場合、安全装置が作動し停止します。この場合、電源プラグを抜いて、1時間程度放置して内部の温度を下げた後、ご使用ください。
破損してしまった		修理を依頼してください。

アフターサービス

1.保証書

裏表紙に添付しています。保証書は「お買い上げ日と販売店名」の記入をお確かめのうえ、販売店からお受け取りください。保証書をよくお読みになり大切に保管してください。

2.保証期間

お買い上げ日から 年間です。

3.修理を依頼される時

取扱説明書の内容をお確かめいただき、直らないときは電源プラグを抜いてからお買い上げの販売店または「お客様サービス係」に修理をご相談ください。

保証期間中の修理

保証書の規定により無料修理します。商品に保証書を添えてお買い上げの販売店が当社「お客様サービス係」までお申し出ください。

保証期間がすぎている修理

修理により使用できる製品は、お客様のご要望により有料修理させていただきます。お買い上げの販売店が当社「お客様サービス係」にご相談ください。

4.補修用性能部品の最低保有期間

タタキフィットマッサージャーパワートントンR/フィットタタキトントンの補修用性能部品の保有期間は製造打切り後5年です。

性能部品とはその商品の機能を維持するために必要な部品です。

5.アフターサービスについてご不明の場合

当社「お客様サービス係」にお問い合わせください。

お客様サービス係

☎(フリーダイヤル) 0120- 33- 7455

FAX (0256) 93- 1077

お電話承り時間: 平日(月曜～金曜) 午前時～午後5時
〒959-0292 新潟県西蒲原郡吉田町大字西太田2084-2

お客様ご自身の修理は大変危険です。分解したり手を加えたりしないでください。

仕 様

電 源	AC100V 50/ 60Hz	
消 費 電 力	50Hz	19W
	60Hz	14W
定 格 時 間	15分	
タ イ マ ー	15分	
医療用具許可番号	15BY0004	
製 品 寸 法	約 幅 350mm× 奥行 295mm× 高さ 160mm	
製 品 質 量	約 2.4kg	