

感動をデザインします

**TWINBIRD**

pd版

ハンディー  
ホットマッサージャー F  
**EM-2195**  
**取扱説明書**



このたびは、お買い上げいただきまして、誠にありがとうございました。この取扱説明書をよく読んでから使用してください。不適切な取扱いは事故につながります。この取扱説明書は必ず保管してください。

もくじ

安全上のご注意	1・2
各部の名称とはたらき 効能・効果	3
使いかた	4・5
使用上の注意とお願い お手入れと保管	6
使用例 こんなときは	7
アフターサービス 仕様	8

RX0004A

## ご使用上のご注意

ツインバード工業株式会社は、この資料並びにコンテンツの著作権を有しています。

この資料並びにコンテンツは、著作権法等の法律で保護されており、お客様はこの資料並びにコンテンツに関し下記に記載されている条件でのみ利用することができます。

- 1 お客様は非営利目的に限り、ダウンロード、使用することができます。
- 2 お客様がダウンロード、使用するときは、この著作権表示及び使用条件を一緒に付す必要があります。
- 3 お客様は、この資料並びにコンテンツを改変したり、頒布、公衆送信、上映等に利用することはできません。

当社及び当社の関係会社は、お客様に対して、この資料並びにコンテンツに関する著作権、特許権、商標権、意匠権及びその他の知的財産権をライセンスするものではありません。ならびに資料並びにコンテンツの内容についてもいかなる保証をするものでもありません。

またこの資料並びにコンテンツ内に別の定めがある場合は、当該著作権表示、使用条件を厳守する必要があります。

このコンテンツはWeb上で使用を前提とし再編集を加えているため、必ずしも製品添付の取扱説明書とは同一ではありません。特にページ順は編集上、入れ替えている場合があります。

この資料並びにコンテンツに保証書は掲載しておりません。

この資料並びにコンテンツに記載されている内容は、それぞれの商品の発売時点のものです。

デザイン、仕様等は商品改良のため予告なく変更する場合があります。

# 安全上のご注意 必ずお守りください。

お使いになる人や他の人への危害、財産への損害を未然に防止するため、ご使用の前に、この「安全上のご注意」をよくお読みの上、正しくお使いください。

## 警告



強制

次の人は使用前に医師に相談してください。

病气や妊娠中、生理中の方  
腫瘍のある方  
安静を必要とする方  
心臓傷害のある方  
疾患部又はかつて治療を受けたところへの使用  
熱の高い方  
知覚障害のある方



禁止


次のような部分に使用しないでください。

頭・首・眼球・腹部など  
ひじ・ひざなどの骨部  
骨折・脱臼の直後や、治療中の患部



禁止

子供だけで使わせたり、幼児の手の届くところで使用しないでください。



感電やけがを  
する恐れがあります。



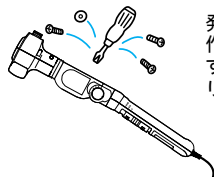
禁止

使用中に気分が悪くなったり、刺激が強すぎて苦痛を感じたときはすぐ使用を中止してください。



分解禁止

修理技術者以外の人は、絶対に分解したり修理・改造は行わないでください。




発火や異常動作してけがを  
することがあります。



強制

子供や体の不自由な方がご使用になる時は必ず付添って使用してください。



感電やけがな  
どの事故の原因  
となります。



プラグを抜く

お手入れの際は必ず電源プラグをコンセントから抜いてください。また、濡れた手で抜き差ししないでください。


感電やけがをすることがあります。

## 注意



水場での  
使用禁止

浴室など湿気が多い場所で使用や保管をしないでください。




ショート・感電の  
恐れがあります。



水ぬれ禁止

水につけたり、水をかけたりしないでください。



ショート・感電の  
恐れがあります。



強制

1回のマッサージは20分以内にしてください。

20分  
以内に!!

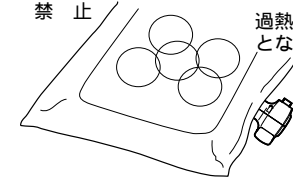


長時間の使用は  
筋肉や神経に対し  
必要以上の刺激とな  
り、逆効果になる恐  
れがあります。



禁止

ふとんやこたつの中で使用しないでください。



過熱事故の原因  
となります。



強制

使用前に正常に動作するか点検をしてください。

電源コードや電源プラグが傷んだり、コンセントの差込みがゆるいときは、使用しないでください。感電・ショート・発火の原因となります。



強制

電源プラグを抜くときは、電源コードを持たずに必ず先端の電源プラグを持って引き抜いてください。

感電やショートして発火することがあります。



禁止

電源プラグに金属のピンやごみを付着させないでください。

感電・ショート・発火の原因になります。



禁止

電源コードを傷つけたり、破損したり、加工したり、無理に曲げたり、引っ張ったり、ねじったり、たばねたりしないでください。また、重い物を載せたり、挟み込んだりすると、電源コードが破損し、火災・感電の原因となります。



禁止

交流 100V 以外では使用しないでください。

火災・感電の原因となります。



プラグを抜く

使用時以外は電源プラグをコンセントから抜いてください。

けがややけど、絶縁劣化による感電・漏電火災の原因になります。



強制

故障や停電時には電源を切ってください。



禁止

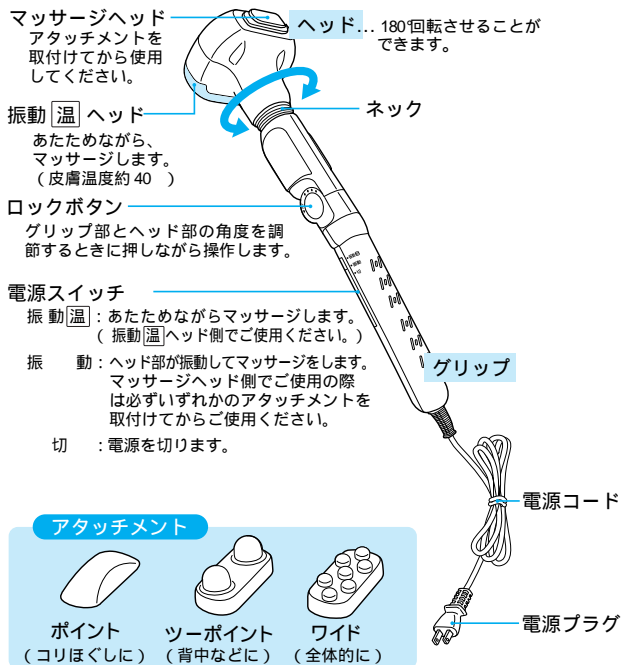
他の治療器と同時に使用しないでください。



禁止

強い衝撃を与えないでください。

## 各部の名称とはたらき



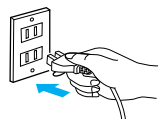
## 効能・効果

あんま・マッサージの代用  
疲労の回復 血行をよくする 筋肉の疲れをとる  
筋肉のこりをほぐす 神経痛・筋肉痛の緩和

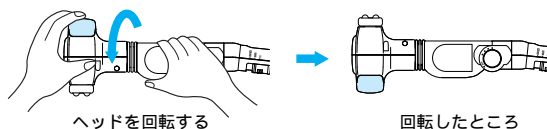
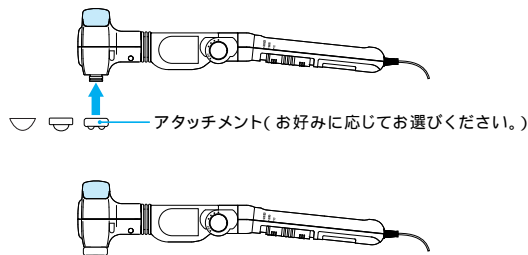
3

## 使いかた

1.電源プラグをコンセントにしっかり差し込みます。



2.ヘッド部の向き(マッサージヘッドか振動 温 ヘッド)を決め、アタッチメントを取付けます。



△注意

必ず両手で操作してください。  
180°以上無理に回すと破損の原因となります。

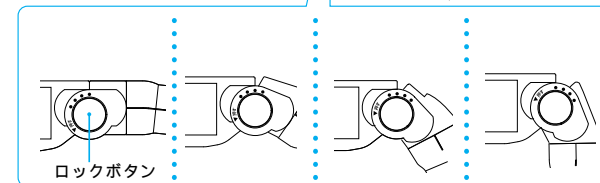
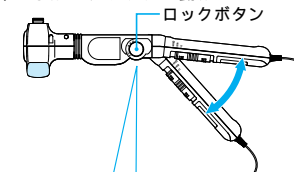
4

3.グリップ部とヘッド部の角度を選びます。( ~ )

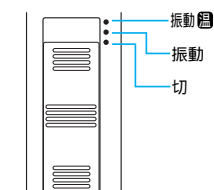
△注意

角度を変えるときは必ずロックボタンを押し、ロックを解除してから操作してください。ロックボタンを押さないと破損の原因となります。

ロックボタンを押しながらグリップを動かして ~ の角度を選んでください。



4.電源スイッチを「振動」か「振動 温」にします。



振動 温 の場合、約 2~ 3分くらいで  
振動 温 ヘッドの表面があたたか  
くなります。

△注意

同じ部分への使用は 5分以内。合計の  
マッサージ時間は 20分以内にしてくだ  
さい。振動 温 での使用の際は、低  
温やけどの恐れがありますので同じ部  
分へのあてすぎには注意してください。

5.使用後は...

電源スイッチを「切」にし、電源プラグをコンセントから抜きます。

5

## 使用上の注意とお願い

長時間の使用は筋肉や神経に対して必要以上の刺激となり、逆効果をまねく恐れがあります。同じ部分への使用は5分以内、合計のマッサージ時間は20分以内にしてください。

振動【温】でのご使用のときは、同じ部分にあてすぎると低温やけどの恐れがあります。

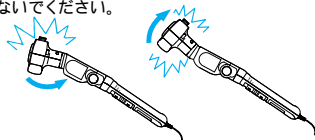
肌をこすような使いかたや、長時間同じ部分に使用しないでください。皮膚に炎症をおこすことがあります。

腹部・ふとももの内側など、皮膚の柔らかい部分へのご使用はしないでください。

振動【温】でのご使用の際はあらかじめランプヘッドに手をあて、温度を確かめてください。熱く感じた場合や、ご使用中に熱く感じる場合は、使用するところにタオルをあてるか、着衣の上からご使用ください。同じ箇所にあてすぎると低温やけどの恐れがあります。

マッサージ以外の使用は絶対にしてしないでください。

ネックを無理に曲げたり、伸ばしたりしないでください。故障の原因となります。



使用中にテレビ、パソコン等の画面を見たり、本を読まないでください。気分の悪くなる場合があります。

ラジオ、テレビ、パソコンの近くで使用しないでください。

## お手入れと保管

### お手入れ

お手入れの際は必ず電源プラグをコンセントから抜いてください。感電やけがの原因となります。

汚れは台所用洗剤をうすめ、布に浸してからよくしぼってふき、その後乾いた布でふき取ってください。

シンナー、ベンジン、スプレー式クリーナー類は、変質・変色の恐れがありますので使用しないでください。

### 保管


子供の手の届くところに置かないでください。

温度、湿度の高いところや、直射日光の当たるところに置かないでください。

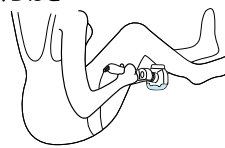
6

## 使用例

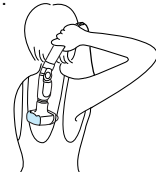
肩……



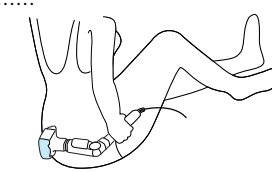
ふくらはぎ……



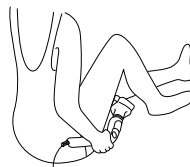
背中……



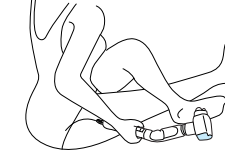
腰……



ふともも……



足のうら……



## こんなときは

こんなときは	調べるところ	処 置
電源スイッチを入れてもあたたかくなかない。動かない。	電源プラグがコンセントから抜けていませんか？	電源プラグをコンセントにしっかり差し込みます。
グリップが曲がらない	ロックボタンを押していませんか？	ロックボタンを押しながらグリップを曲げてください。

7

## アフターサービス

### 1.保証書

裏表紙に添付しています。

保証書は「お買い上げ日と販売店名」の記入をお確かめのうえ、販売店から お受け取りください。

保証書をよくお読みになり大切に保管してください。

### 2.保証期間

お買い上げ日から 年間です。

### 3.修理を依頼される時

取扱説明書の内容をお確かめいただき、直らないときは電源プラグを抜いてからお買い上げの販売店または「お客様サービス係」に修理をご相談ください。

保証期間中の修理

保証書の規定により無料修理します。商品に保証書を添えてお買い上げの販売店か当社「お客様サービス係」までお申し出ください。

保証期間がすぎている修理

修理により使用できる製品は、お客様の要望により有料修理させていただきます。お買い上げの販売店か当社「お客様サービス係」にご相談ください。

### 4.補修用性能部品の最低保有期間

このハンディーホットマッサージャーの補修用性能部品の最低保有期間は製造打ち切り後 5年です。

性能部品とはその商品の機能を維持するために必要な部品です。

### 5.アフターサービスについてご不明の場合

当社「お客様サービス係」にお問い合わせください。

お客様サービス係

☎(フリーダイヤル) 0120- 33- 7455

FAX ( 0256) 93- 1077

お電話承り時間: 平日(月曜-金曜) 午前9時-午後5時

〒959-0292 新潟県西蒲原郡吉田町大字西太田2084-2

お客様ご自身の修理は大変危険です。分解したり手を加えたりしないでください。

## 仕 様

電 源	AC100V 50/ 60Hz
消 費 電 力	振動 6W 振動【温】 10W
定 格 時 間	20分
製 品 質 量 ( 約 )	660g
製 品 寸 法 ( 約 )	幅 435x 奥行 93x 高さ 105mm
振動数(約) 50/ 60Hz	5,000回転

8