

## ご使用上のご注意

ツインバード工業株式会社は、この資料並びにコンテンツの著作権を有しています。  
この資料並びにコンテンツは、著作権等の法律で保護されており、お客様はこの資料並びにコンテンツに関し下記の条件でのみ利用することが出来ます。

1. お客様は非営利目的に限り、ダウンロード、および使用することができます。
2. お客様がダウンロード、使用するときは、この著作権表示および使用条件と一緒に付す必要があります。
3. お客様はこの資料並びにコンテンツを改変したり、頒布、公衆送信、上映等に利用することはできません。

当社および当社の関係会社は、お客様に対してこの資料並びにコンテンツに関する著作権、特許権、商標権、意匠権およびその他の知的財産権をライセンスするものではありません。並びに資料およびコンテンツの内容についてもいかなる保証をするものでもありません。

またこの資料、並びにコンテンツ内に別の定めがある場合は、当該著作権の表示、使用条件を遵守する必要があります。

※このコンテンツはWeb上での使用を前提とし再編集を加えているため、必ずしも製品添付の取扱説明書と同一ではありません。特にページ順は編集上、入れ替えている場合があります。

※この資料並びにコンテンツの内容は、それぞれの商品の発売時点のものです。

※デザイン、仕様は商品改良のため予告なく変更する場合があります。

*amadana*

# Manual

取扱説明書

## LED light

LED デスクライト

AT-LE11

I

# index

安全上のご注意	03
各部の名称とはたらき	07
設置と配光について	08
正しい使用方法	08
セードの可動範囲	08
使いかた	10
こんなときは	11
お手入れのしかた	11
アフターサービス	12
仕様	13
保証書	15





## 家庭用

- このたびは、お買い上げいただきまして、誠にありがとうございました。
- この取扱説明書をよくお読みのうえ、正しくご使用ください。  
特に「安全上のご注意」は、ご使用前に必ずお読みいただき、安全にご使用ください。
- この取扱説明書は必ず保管し、必要なときにお読みください。
- この製品は一般家庭用です。業務用などにご使用にならないでください。
- この製品は、日本国内専用です。海外では使用できません。

# 安全上のご注意

製品および取扱説明書には、お使いになるかたや他の人への危害と財産への損害を未然に防ぎ、安全に正しくお使いいただくために、重要な内容を記載しています。

次の内容（表示・図記号）をよく理解してから本文をお読みになり、記載事項をお守りください。

 <b>警告</b>	「死亡または重症を負うことが想定される」内容です。
 <b>注意</b>	「傷害を負う、または物的損害が発生することが想定される」内容です。
	絶対にしてはいけない「禁止」の内容です。 図の中に具体的な内容が表示されることがあります。
	必ず実行していただく「強制」の内容です。 図の中に具体的な内容が表示されることがあります。

## 警告

---



布や紙など燃えやすいもので覆ったり、かぶせたりしない。

火災の原因になります。



幼児の手の届くところで使わない。

感電・けがをする恐れがあります。



分解禁止

絶対に分解したり修理や改造は行わない。

発火・感電・けがの原因になります。

修理は、お買い上げの販売店または製造元「お客様サービス係」にご相談ください。



電源コードを傷つけたり、破損させたり、加工したり、無理に曲げたり、引っ張ったり、ねじったり、たばねたりしない。また、重い物を載せたり、挟み込んだり、加工したりしない。

コードが破損し、火災・感電の原因になります。



器具の隙間に、金属類や燃えやすいものなどを差し込まない。

火災・感電の原因になります。



水ぬれ禁止

製品を水につけたり、かけたりしない。

感電・ショート・発火の原因になります。



電源コードが傷んだら（芯線の露出、断線など）お買い上げの販売店または製造元「お客様サービス係」に交換をご依頼する。

そのまま使用すると、火災・感電の原因になります。



水場での  
使用禁止

風呂場など、水気や湿気の多いところで使用しない。

火災・感電の原因になります。



不安定な場所で使用しない。

落下してけがや破損の原因になります。

## 注意

---



必ず交流 100 V で使用する。

感電・火災の原因になることがあります。



ぬれ手禁止

電源プラグは濡れた手で抜き差ししない。

感電事故の原因になります。



プラグを抜く

旅行などで長期間ご使用にならない場合は安全のため電源プラグをコンセントから抜く。



電源プラグを抜くときは、電源コードを持たずに必ず電源プラグを持って引き抜く。

感電やショートして発火することがあります。



暖房器具、ガス器具などの真上やその付近などの温度の高い場所では、使用しない。

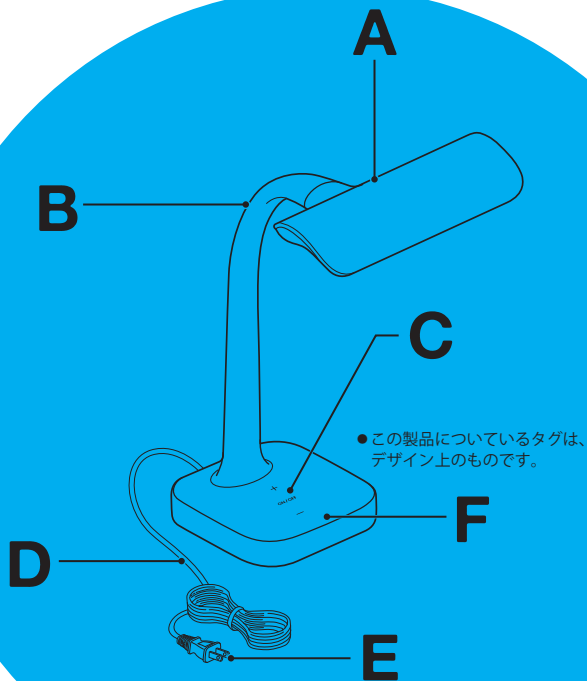
故障や発火、誤動作などの原因になることがあります。

(この製品は5℃～35℃の温度範囲で使用するよう設計してあります。)



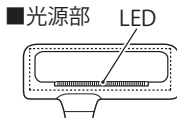
直射日光のあたる場所や温度が高くなる場所に置かない。

変色、変質、故障の原因になります。



# 各部の名称とはたらき

## A セード

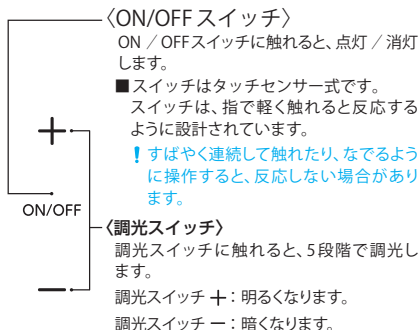


お願い

● 光源を直視しないでください。

## B アーム

## C 操作部



## D 電源コード

## E 電源プラグ

## F 本体

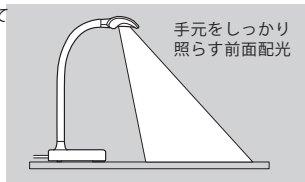
お願い

指で強く押したり、先の尖ったもの (爪・ボールペン・ピンなど) を押し付けたりしないでください。



# 設置と配光について

図のように設置したときに、作業面を適切に照らすように設計してあります。

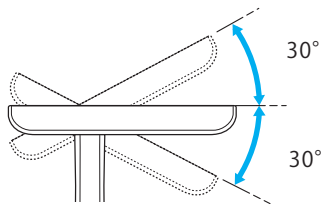
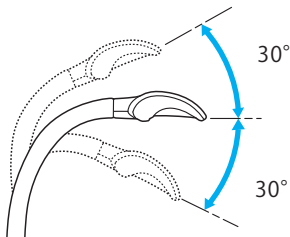


## 正しい使用方法

目の疲れを少なくするために。

- セードは左右水平にして光源が直接目にはいらない状態でご使用ください。
- 室内照明とスタンドを併用してください。

## セードの可動範囲



お願い

- 可動部は可動範囲以上に動かさないでください。  
製品が不安定となり製品の破損や故障の原因になります。
- セードの角度を調整するときは、本体を持ち、ゆっくりと角度を変えてください。

## 調光について

明るさを5段階（100% / 80% / 60% / 40% / 20%）に調節できます。

**[明るくする]** 調光スイッチ **+** に触れると100%点灯を上限に明るくなります。

**[暗くする]** 調光スイッチ **-** に触れると20%点灯を下限に暗くなります。

## メモリー機能について

ON / OFFスイッチで消灯後、再び点灯すると消灯前の明るさで点灯します。

**！** 停電後や電源プラグを抜いた場合、メモリー機能はリセット（解除）され、明るさは100%で点灯します。

# 使いかた

**1** 電源プラグをコンセントに差し込みます。



**2** ON / OFF スイッチに触れて、点灯します。



**3** 調光スイッチを操作して、調光します。

**4** ON / OFF スイッチに触れて、消灯します。

**5** で使用後は、電源プラグをコンセントから抜きます。



お願い

- 近くでテレビ・ラジオを使用されますと、雑音が入る場合があります。その時は、テレビ・ラジオなどから遠ざけるか、製品またはラジオの向きを変えてください。
- 長時間使用しない場合は、節電のため電源プラグをコンセントから抜いてください。

## こんなときは 困ったときにお読みください

修理・サービスをお申しつけになる前に下記の点をお調べください。

症状	調べるところ	処置
点灯しない。	● 電源プラグはコンセントに接続されていますか？	● 電源プラグをコンセントに差し込んでください。
	● 雷、瞬間停電などによりスイッチが反応しづらくなる場合があります。 その際は電源プラグをコンセントから抜いて、差し直してください。	
スイッチに触れても動作しない。 誤動作する。	● 次の場合は、スイッチに触れても動作しないことがあります。また、誤動作の原因になります。 <ul style="list-style-type: none"><li>● 手袋をしたままでの操作</li><li>● 爪の先での操作</li><li>● 手全体で触れての操作</li><li>● シールなどの異物を貼っての操作</li><li>● 外部ノイズのある場所で使用したとき（雷・静電気、モーターを使用した機器の近くなど）。</li><li>● すばやく連続してタッチしたり、なでるように操作したとき。</li></ul>	

## お手入れのしかた

お手入れの際は、必ず電源プラグをコンセントから抜いてください。

- ① 電源を切り、電源プラグをコンセントから抜きます。
  - ② 乾いたやわらかい布でふき取ってください。
- 汚れがひどいときは、水でうすめた中性洗剤少量をやわらかい布に浸してよくしぼってふき、そのあと乾いた布でふき取ります。

# アフターサービス

## 1. 保証書

- 保証書は本書の15 ページに添付しています。
- 保証書は、「お買い上げ日」と「販売店名」の記入をお確かめのうえ、販売店からお受け取りください。
- 保証書をよくお読みになり、大切に保管してください。

## 2. 保証期間

お買い上げ日から1年間です。なお、保証期間中でも有料修理になることがありますので、保証書をよくお読みください。

## 3. 修理を依頼されるとき

本書（取扱説明書）の内容をお確かめいただき、なお異常があるときは、電源プラグを抜いてからお買い上げの販売店または製造元「お客様サービス係」に修理をご相談ください。

### ● 保証期間中の修理

保証書の規定により無料で修理します。製品に保証書を添えてお買い上げの販売店または製造元「お客様サービス係」までお申し出ください。

### ● 保証期間が過ぎている修理

修理により使用できる製品は、お客様のご要望により有料で修理させていただきます。お買い上げの販売店または製造元「お客様サービス係」にご相談ください。

## 4. 補修用性能部品の最低保有期間

- 本製品の補修用性能部品の保有期間は、製造打ち切り後6年です。
- 性能部品とは、その製品の機能を維持するために必要な部品です。

## 5. アフターサービスについてご不明の場合

お買い上げの販売店または製造元「お客様サービス係」にお問い合わせください。

〈修理料金のしくみ〉

修理料金は、技術料・部品代などで構成されています。

技術料	故障した製品の修理および部品交換などの作業にかかる料金
部品代	修理に使用した部品代金

〈修理部品について〉

修理部品は、部品共有化のため、一部仕様や外観色を変更することがあります。



**警告**

お客様ご自身の修理は大変危険です。  
分解したり手を加えたりしないでください。

お客様サービス係



**0120-337-455**

**FAX(0256)93-1077**



お電話承り時間：平日（月曜～金曜）  
午前9時～午後5時

〒959-0292 新潟県燕市吉田西太田2084-2  
リーインリード工業株式会社

# 仕様

定格電圧	AC100V 50-60Hz
光源	LED
消費電力	点灯時（明るさ最大時）：7.5W 消灯時：0.2W
スイッチ	タッチスイッチ
調光	5段階（100% / 80% / 60% / 40% / 20%）
電源コード（約）	1.8m

この製品は、日本国内用に設計・販売しています。電源電圧や周波数の異なる国では使用できません。  
海外での修理や部品販売などのアフターサービスも対象外となります。

長年ご使用のLEDデスクライトの点検を			
 愛情点検	ご使用の際 このような ことはありませんか。	<ul style="list-style-type: none"> <li>●電源プラグや電源コードが異常に熱い。</li> <li>●電源コードに傷が付いていたり、電源コードを動かすと通電したりしなかったりする。</li> <li>●その他の異常・故障がある。</li> </ul>	 ご使用中 止

故障や事故防止のため、使用を中止し、コンセントから電源プラグを抜いて、必ず販売店にご連絡ください。点検・修理に要する費用などは販売店にご相談ください。

# 保証書について

本書は、保証期間内に取扱説明書、本体貼付ラベルなどの記載内容にしたがって正しいご使用のもとで故障した場合に、本書記載内容にそって無料修理をさせていただくことをお約束するものです。保証期間内に故障が発生したときは、本書と製品をご持参のうえ、お買い上げの販売店に修理をご依頼ください。

## 1. 保証期間内でも次の場合には有料修理になります。

- (1) 誤ったご使用や不当な修理・改造で生じた故障及び損傷。
- (2) お買い上げ後の落下や輸送などで生じた故障および損傷。
- (3) 火災、天災地変（地震、風水害、落雷など）、塩害、ガス害、異常電圧、指定外の使用電源（電圧、周波数）で生じた故障、および損傷。
- (4) 本書のご提示がない場合。
- (5) 本書に、お買い上げ日、お客様名、販売店名の記入のない場合、あるいは字句を書きかえられた場合。
- (6) 一般家庭用以外（たとえば業務用など）にご使用の場合の故障および損傷。
- (7) ご使用によるキズ、変色、汚れ、および保管上の不備による損傷。
- (8) 消耗部品の交換。

## 2. 本書は、日本国内においてのみ有効です。 This warranty is valid only in Japan.

## 3. ご転居の場合は、事前にお買い上げの販売店にご相談ください。

## 4. ご贈答品などで、本保証書に記入してあるお買い上げ販売店に修理がご依頼できない場合には、製造元「お客様サービス係」へ、ご相談ください。

- お客様にご記入いただいた保証書（個人情報）は、修理・サービスに利用させていただく場合がございますのでご了承ください。
- この保証書は、本書によって明示した期間、条件のもとにおいて、無料修理をお約束するものです。したがってこの保証書によって保証書を発行している者（保証責任者）、およびそれ以外の事業者に対するお客様の法律上の権利を制限するものではありませんので、保証期間経過後の修理等についてご不明の場合は、お買い上げの販売店または製造元「お客様サービス係」にお問い合わせください。

# LED デスクライト 保証書

形名	<b>AT-LE11</b>		※お買い上げ日	保証期間
			年 月 日	お買い上げ日より 本体(消耗部品は除く) <b>1年</b>
※ お客様	ご住所	〒	☎	様方
	フリガナ ご芳名			様
※ 販売店	住所	〒		
	店名		☎	

※印欄にご記入のない場合有効とはなりませんので、必ず記入の有無をご確認ください。もし、記入がない場合には直ちにお買い上げの販売店にお申し出ください。本書は再発行いたしませんので、紛失しないように大切に保管してください。本書はお買い上げの日から上記期間中に、取扱説明書、本体添付ラベルなどの注意書による正常なご使用状態で故障した場合に、本書記載内容にもとづき、無料修理をお約束するものです。修理に際して本書をご提示ください。(詳細は左ページをご参照ください。)

修理メモ



●発売元

株式会社ビックカメラ

●製造元

ツインバード工業株式会社

修理サービスに関するお問い合わせ

お買い上げの販売店または製造元「お客様サービス係」へご相談ください。

お客様サービス係



**0120-337-455**

お電話承り時間

平日（月曜～金曜）午前9時～午後5時

FAX (0256) 93-1077 <http://www.twinbird.jp>

amadana は amadana 株式会社の登録商標  
であり、ライセンスに基づき使用されています。

RX1705C